

ARAHAN MENDAGRI

MUSYAWARAH PERENCANAAN PEMBANGUNAN RENCANA KERJA PEMERINTAH DAERAH (RKPD) PROVINSI ACEH TAHUN 2027

Oleh:

Safrizal ZA
Direktur Jenderal Bina Administrasi Kewilayahan

Banda Aceh, 23 April 2026





Failing To Plan Is Planning To Fail



Establishes Standards For Controlling



Planning Reduce The Risk Of Uncertainties



Planning Provides Direction

IMPROVEMENT

CHECK

ACTION PLAN

OPERATION

IMPLEMENTATION

SCHEDULE

R
I
S
K
K



SUN TZU

The Art of War



*Know yourself, know your enemy.
A thousand battles, a thousand victories.*





I. GAMBARAN UMUM INDIKATOR MAKRO PROV. ACEH





KONDISI GEOGRAFIS PROVINSI ACEH



Rincian Kabupaten/Kota Se-Aceh



No.	Kode	Nama Kabupaten/Kota	Jumlah			Luas Wilayah (km ²)
			Kec	Kel	Desa	
1	11.01	Kabupaten Aceh Selatan	18	-	260	4.174,21
2	11.02	Kabupaten Aceh Tenggara	16	-	385	4.179,12
3	11.03	Kabupaten Aceh Timur	24	-	513	5.409,16
4	11.04	Kabupaten Aceh Tengah	14	-	295	4.468,42
5	11.05	Kabupaten Aceh Barat	12	-	322	2.782,61
6	11.06	Kabupaten Aceh Besar	23	-	604	2.891,23
7	11.07	Kabupaten Pidie	23	-	730	3.177,06
8	11.08	Kabupaten Aceh Utara	27	-	852	2.705,05
9	11.09	Kabupaten Simeulue	10	-	138	1.828,85
10	11.10	Kabupaten Aceh Singkil	11	-	116	1.851,62
11	11.11	Kabupaten Bireuen	17	-	609	1.796,96
12	11.12	Kabupaten Aceh Barat Daya	9	-	152	1.882,05
13	11.13	Kabupaten Gayo Lues	11	-	136	5.541,29
14	11.14	Kabupaten Aceh Jaya	9	-	172	3.870,57
15	11.15	Kabupaten Nagan Raya	10	-	222	3.523,28
16	11.16	Kabupaten Aceh Tamiang	12	-	216	2.187,82
17	11.17	Kabupaten Bener Meriah	10	-	232	1.907,40
18	11.18	Kabupaten Pidie Jaya	8	-	222	938,868
19	11.71	Kota Banda Aceh	9	-	90	56,835
20	11.72	Kota Sabang	3	-	18	121,867
21	11.73	Kota Lhokseumawe	4	-	68	132,966
22	11.74	Kota Langsa	5	-	66	224,203
23	11.75	Kota Subulussalam	5	-	82	1.183,60
Jumlah			290	0	6500	56.835,02

Keadaan geografis Provinsi Aceh terletak di ujung barat Indonesia, berada di antara 2° - 6° Lintang Utara dan 95° - 98° Bujur Timur. Provinsi Sumatera Utara dengan wilayah seluas 53,156,006 Km² dan memiliki batas-batas wilayah diantaranya sebagai berikut:

- Sebelah Utara : Selat Malaka
- Sebelah Selatan: Samudera Hindia
- Sebelah Timur : Provinsi Sumatera Utara
- Sebelah Barat : Samudera Hindia

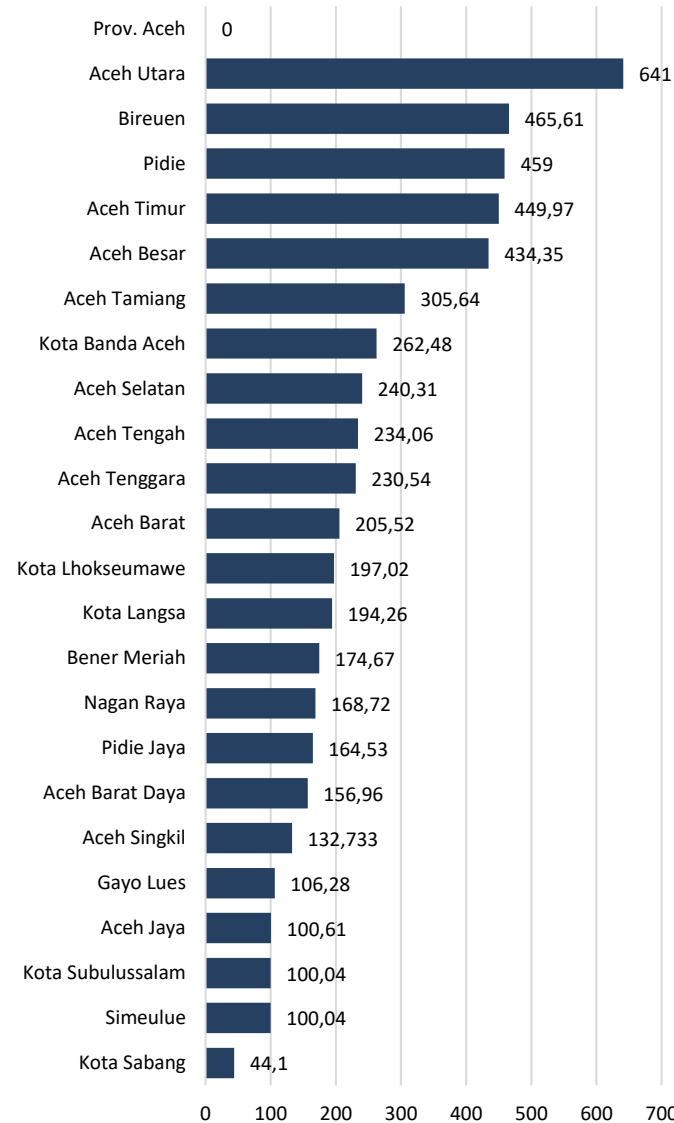


KONDISI DEMOGRAFIS PROVINSI ACEH



Jumlah Penduduk Prov dan Kab/Kota Se Aceh Tahun 2025 (Jiwa)

No	Kabupaten/Kota	2023 (Jiwa)	2024 (Jiwa)	2025 (Estimasi Jiwa)
1	Simeulue	96.009	98.63	100.04
2	Aceh Singkil	131.791	130.867	132.733
3	Aceh Selatan	239.544	236.931	240.31
4	Aceh Tenggara	229.429	227.303	230.54
5	Aceh Timur	443.181	443.64	449.97
6	Aceh Tengah	224.237	230.771	234.06
7	Aceh Barat	204.604	202.636	205.52
8	Aceh Besar	425.434	428.25	434.35
9	Pidie	446.402	452.55	459
10	Bireuen	447.534	459.07	465.61
11	Aceh Utara	622.756	631.98	641
12	Aceh Barat Daya	156.495	154.762	156.96
13	Gayo Lues	104.095	104.79	106.28
14	Aceh Tamiang	305.518	301.344	305.64
15	Nagan Raya	175.76	166.357	168.72
16	Aceh Jaya	97.433	99.2	100.61
17	Bener Meriah	171.189	172.219	174.67
18	Pidie Jaya	163.63	162.22	164.53
19	Kota Banda Aceh	256.446	258.786	262.48
20	Kota Sabang	43.13	43.47	44.1
21	Kota Langsa	191.688	191.534	194.26
22	Kota Lhokseumawe	193.185	194.255	197.02
23	Kota Subulussalam	101.402	98.63	100.04
Total Provinsi Aceh		5.470.292	5.554.820	5.625.960



Komposisi Penduduk (Piramida Penduduk) Menurut Kelompok Umur di Prov. Aceh Tahun 2025 (Jiwa)



Usia Produktif Penduduk
di Provinsi Aceh sebanyak **3.609.478 jiwa**
atau sebesar **64,16%**



PERKEMBANGAN INDIKATOR MAKRO PROV DAN KAB/KOTA SE-ACEH TAHUN 2025



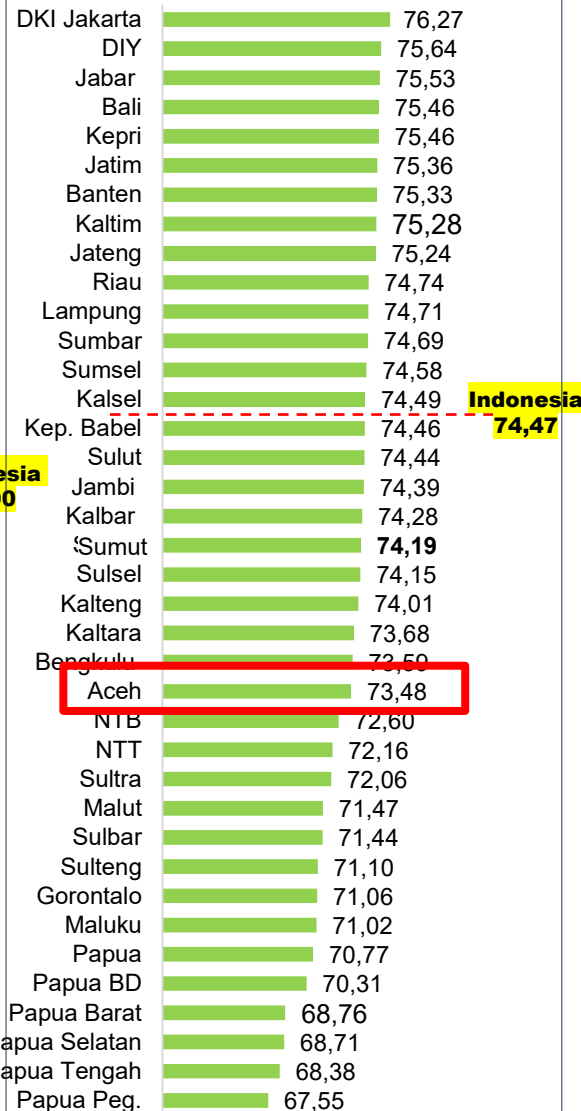
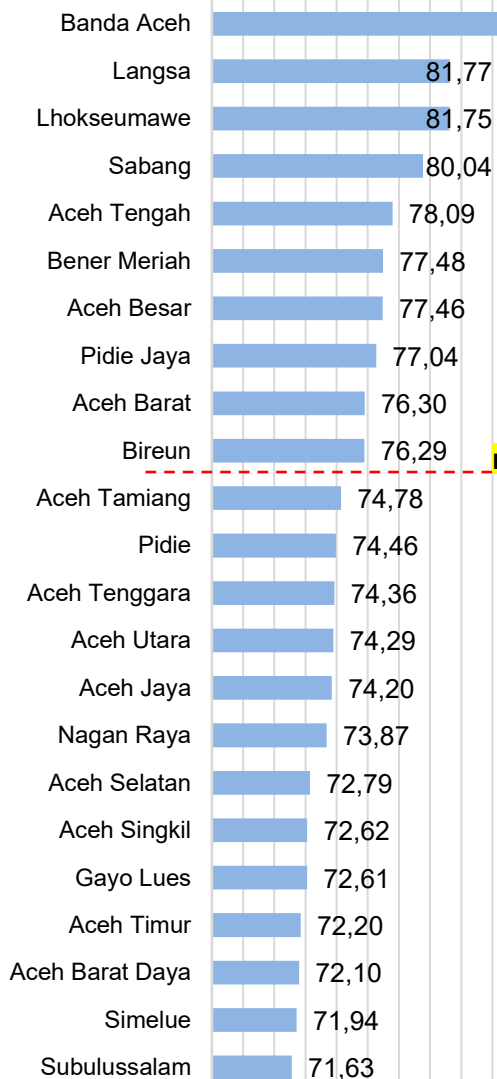
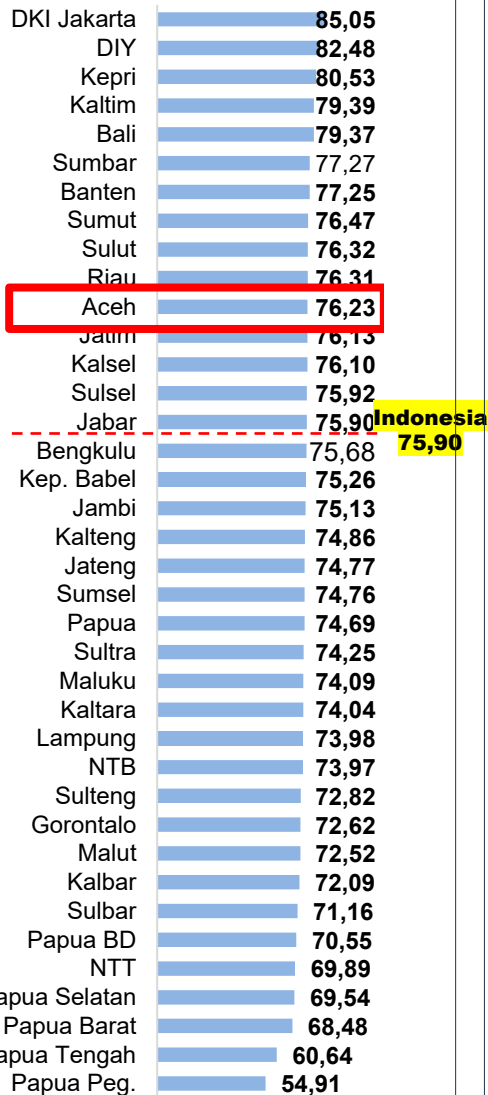
(Indeks Pembangunan Manusia dan Usia Harapan Hidup)

IPM Nasional Tahun 2025

IPM Kab/Kota Se Aceh Tahun 2025

Usia Harapan Hidup (UHH) Nasional Tahun 2025

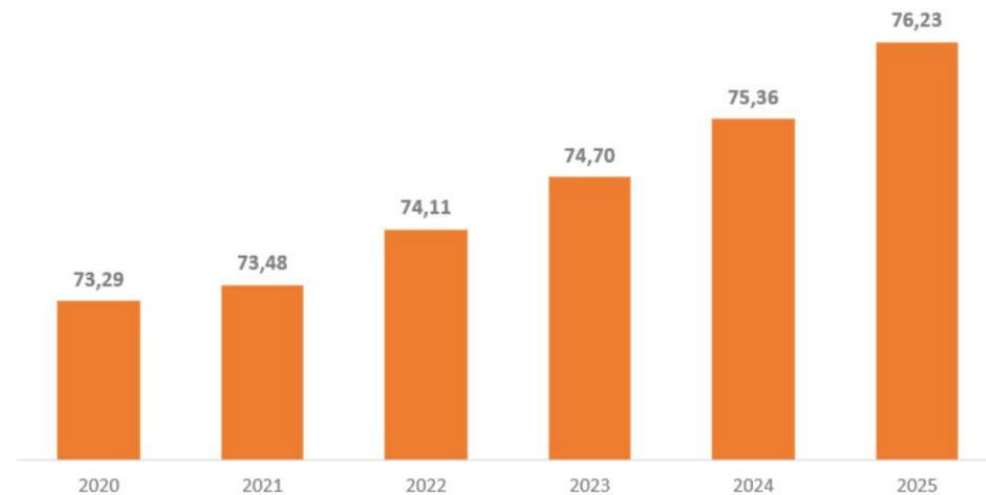
UHH Kab/Kota Se Aceh Tahun 2025



PERKEMBANGAN INDIKATOR MAKRO (Indeks Pembangunan Manusia Prov. Aceh 2020-2025)

1. Perkembangan IPM Provinsi Aceh Tahun 2020–2025

Pembangunan manusia di Provinsi Aceh menunjukkan tren peningkatan yang konsisten. Selama periode 2020–2025, Indeks Pembangunan Manusia (IPM) Aceh tumbuh rata-rata sebesar 0,79 persen per tahun, meningkat dari 73,29 pada tahun 2020 menjadi 76,23 pada tahun 2025.



Gambar 1 Indeks Pembangunan Manusia (IPM) Provinsi Aceh, 2020–2025


Dimensi/Indikator	Satuan	2020	2021	2022	2023	2024	2025
(1)	(2)	(3)	(4)	(5)	(6)	(7)	(8)
Umur Panjang dan Hidup Sehat							
Umur Harapan Hidup (UHH) saat Lahir	tahun	72,69	72,71	72,92	73,06	73,20	73,48
Pengetahuan							
Harapan Lama Sekolah (HLS)	tahun	14,31	14,36	14,37	14,38	14,39	14,40
Rata-rata Lama Sekolah (RLS)	tahun	9,33	9,37	9,44	9,55	9,64	9,95
Standar Hidup Layak							
Pengeluaran Riil per Kapita (yang disesuaikan)	ribu rupiah	9.492	9.572	9.963	10.334	10.811	11.191




PERKEMBANGAN INDIKATOR MAKRO PROV DAN KAB/KOTA SE-ACEH TAHUN 2025



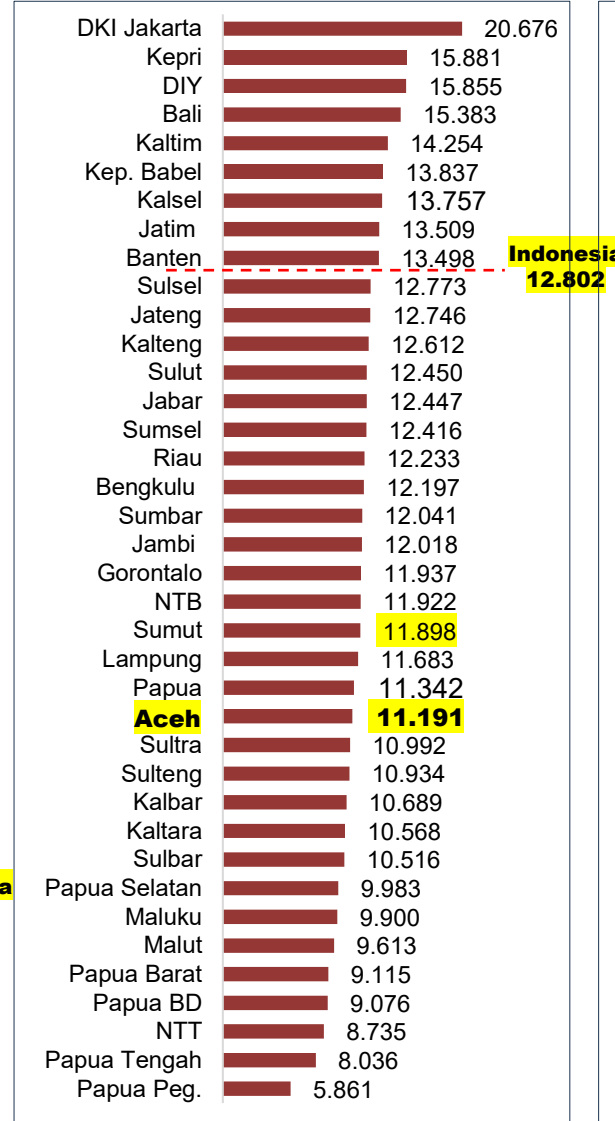
Harapan Lama Sekolah Nasional Tahun 2025



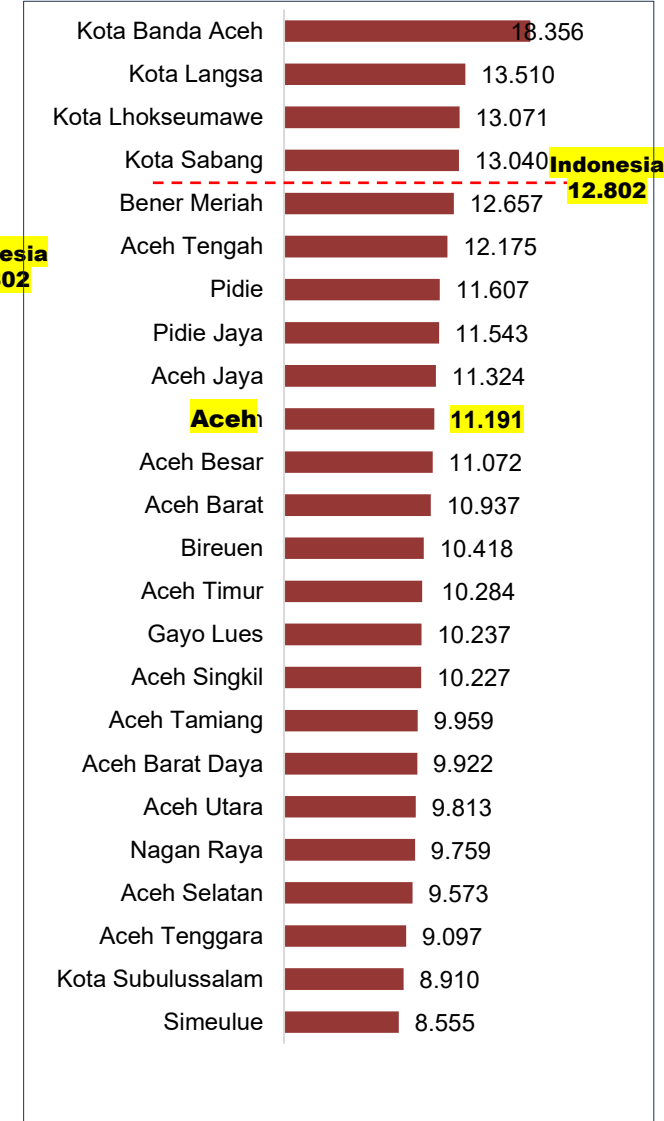
Harapan Lama Sekolah Kab/Kota Se Aceh Tahun 2025



Pengeluaran Per Kapita Nasional Tahun 2025



Pengeluaran Per Kapita Kab/Kota Se Aceh Tahun 2025

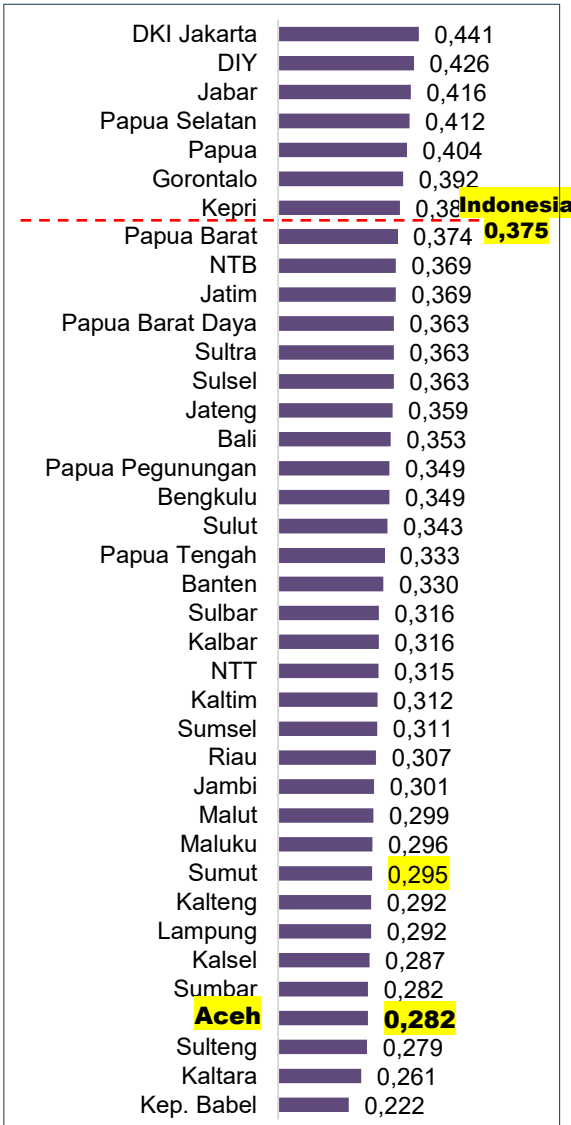




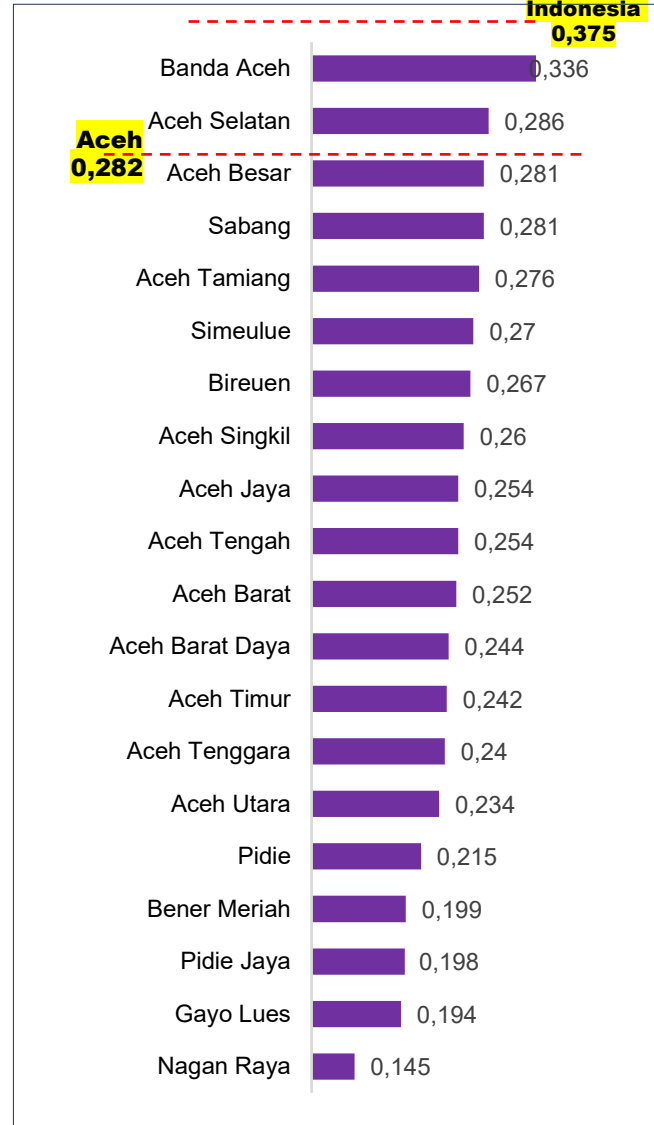
PERKEMBANGAN INDIKATOR MAKRO PROV DAN KAB/KOTA SE-ACEH TAHUN 2025



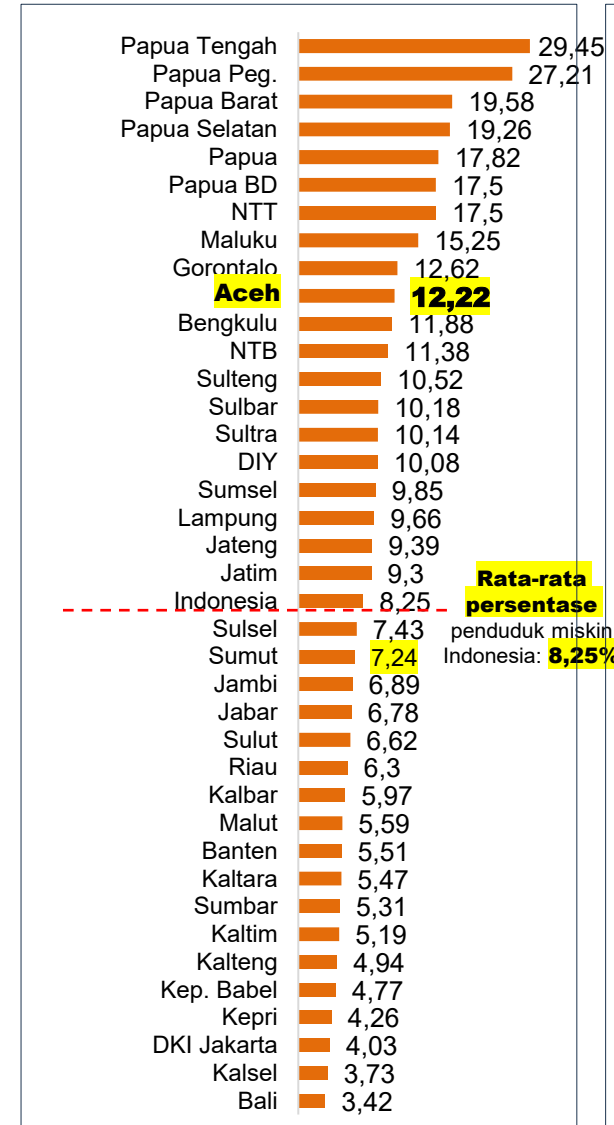
Gini Ratio Nasional Tahun 2025



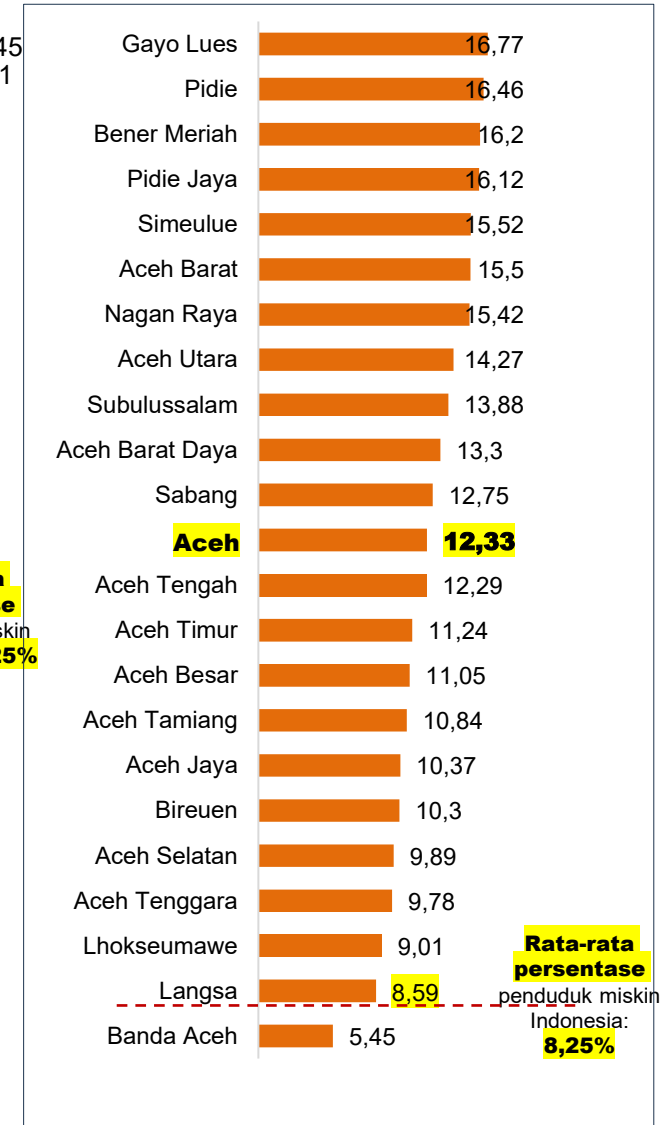
Gini Ratio Kab/Kota Se Aceh Tahun 2025



Persentase (%) Penduduk Miskin Nasioal Tahun 2025



Persentase (%) Penduduk Miskin Kab/Kota Se Aceh Tahun 2025



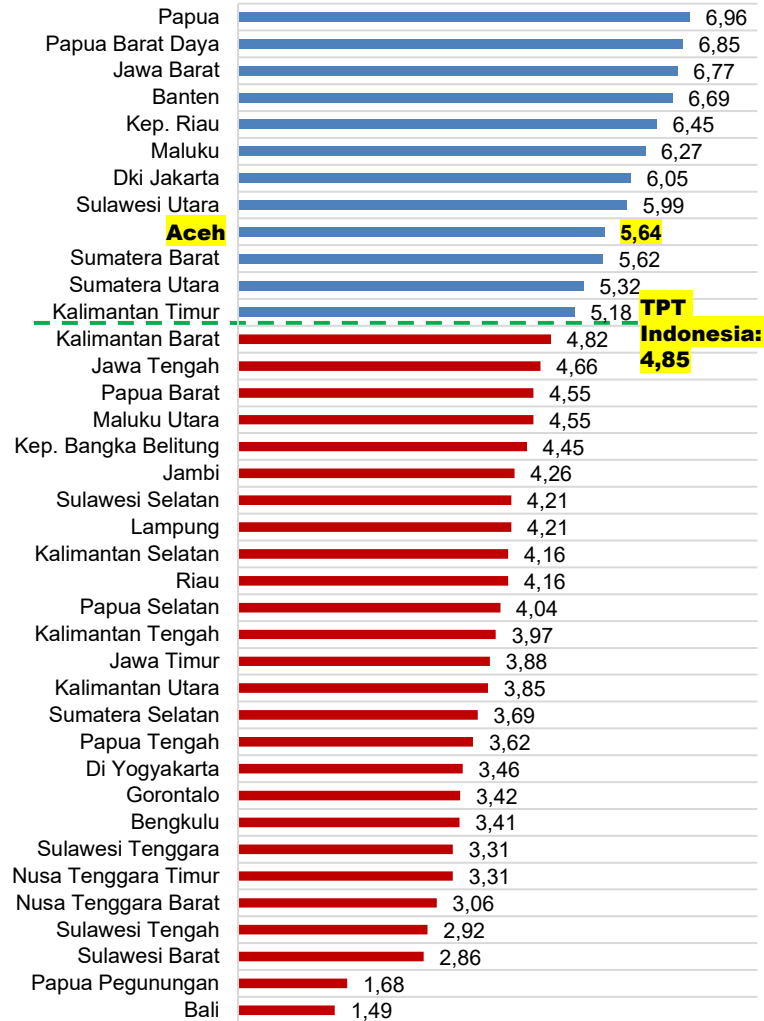


PERKEMBANGAN INDIKATOR MAKRO PROV DAN KAB/KOTA SE-ACEH TAHUN 2025



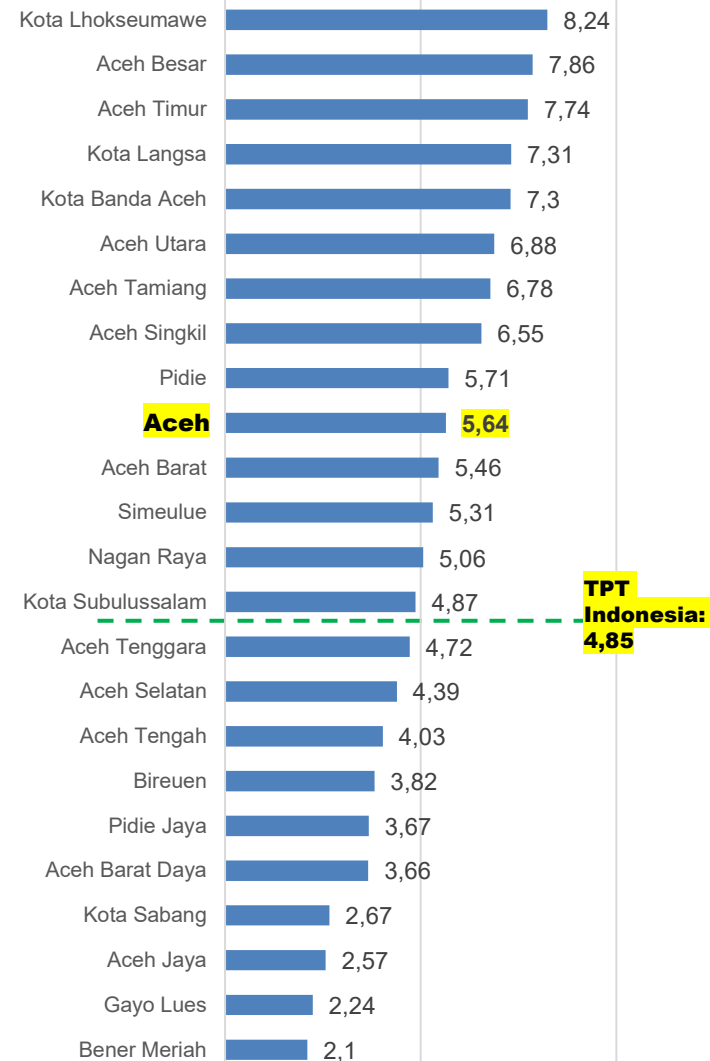
TINGKAT PENGANGGURAN TERBUKA (TPT)

Menurut Provinsi Agustus 2025 (%)



TINGKAT PENGANGGURAN TERBUKA (TPT)

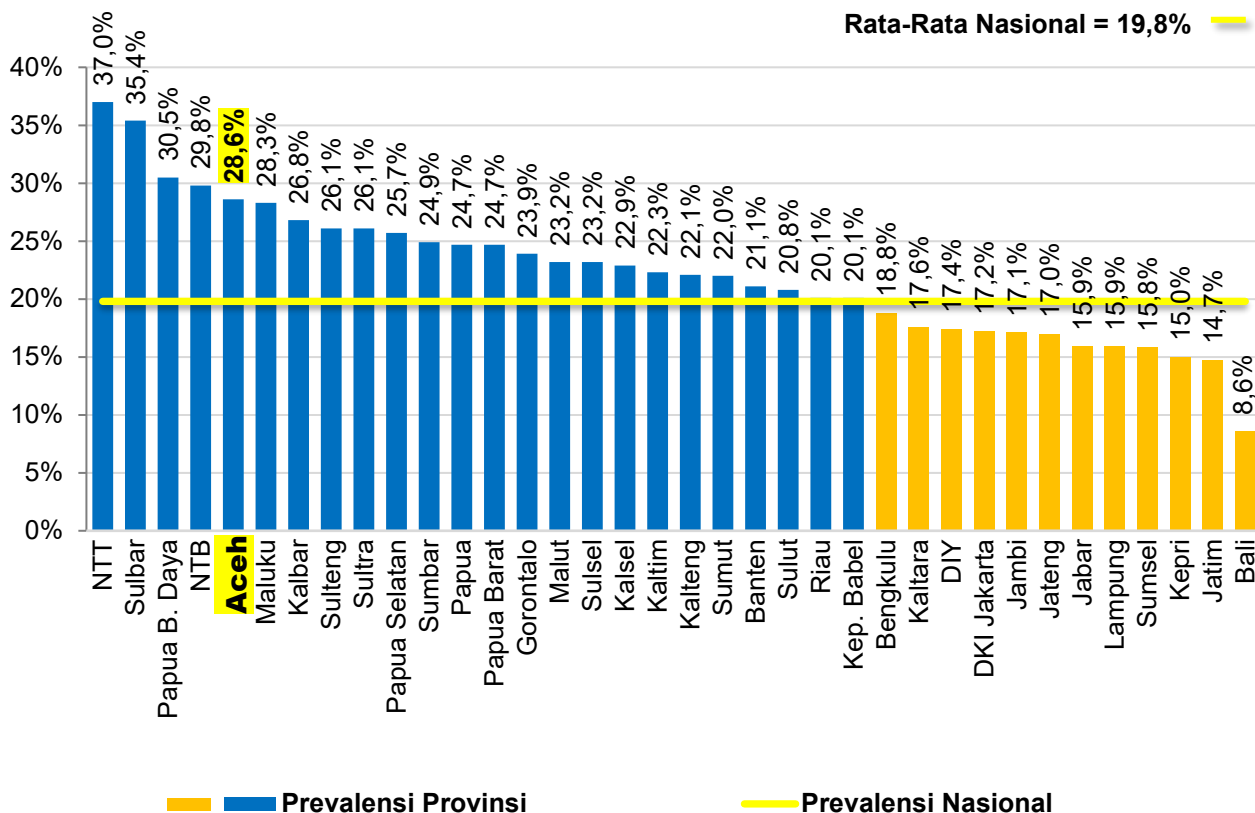
Kab/Kota se-Aceh per Agustus 2025 (%)



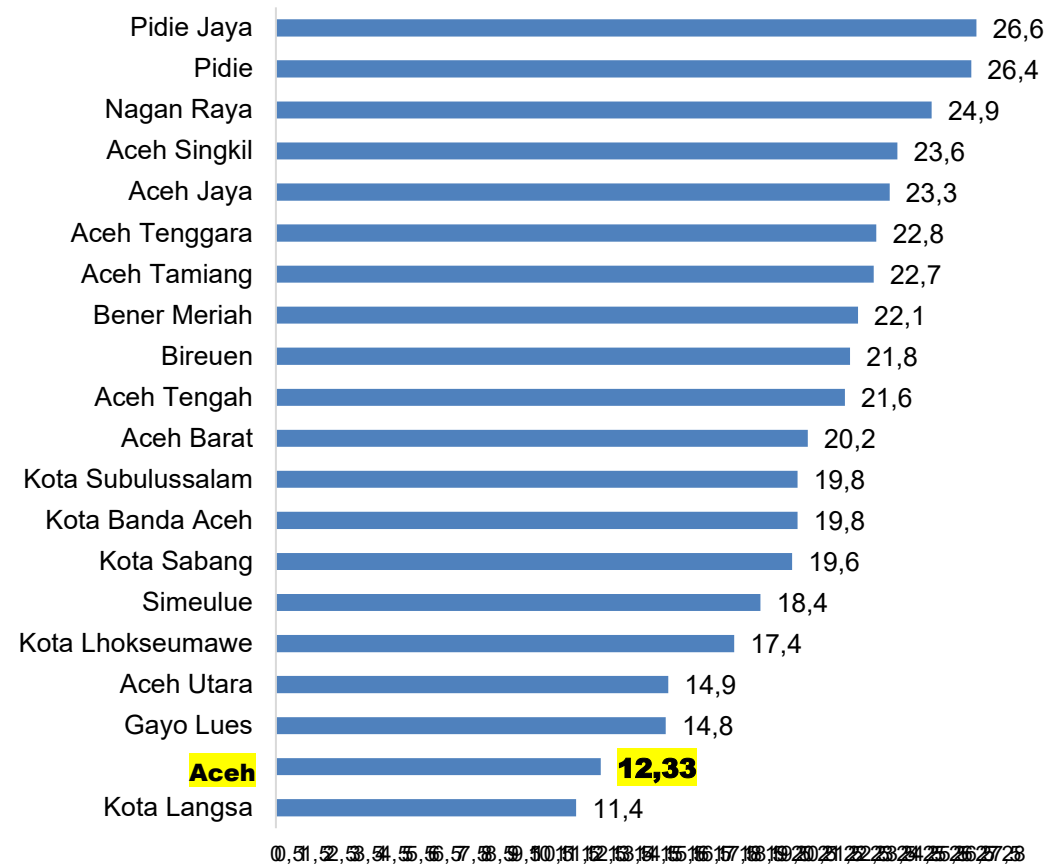


PREVALENSI STUNTING PER PROVINSI SE INDONESIA DAN KAB/KOTA SE-PROVINSI ACEH SURVEI STATUS GIZI INDONESIA (SSGI) TAHUN 2024

Prevalensi Stunting Berdasarkan Provinsi Se Indonesia, SSGI Tahun 2024 (Kisaran 8.7% S.D. 37.0%)



Prevalensi Status Gizi (TB/U) pada Balita di Kab/Kota Provinsi Aceh SSGI Tahun 2024 (Stunting)



12 Provinsi memiliki prevalensi stunting di bawah angka nasional. Provinsi Papua Tengah dan Papua Pegunungan tidak dapat dibandingkan karena cakupan sampel hanya 40% dari target. Sumber data: SSGI 2024 (Kemenkes RI) & estimasi menggunakan proyeksi penduduk 2024 (BPS)

*Terdapat Kabupaten/Kota masih dalam proses analisis lebih lanjut dan belum dapat ditampilkan hasil status gizinya **(RR 25%/perubahan prevalensi sangat ekstrem>10% dari tahun sebelumnya)**



II. DAMPAK GEOPOLITIK PERANG IRAN, SERTA PERKEMBANGAN PERTUMBUHAN EKONOMI DAN PENGENDALIAN INFLASI DAERAH PROV DAN KAB/KOTA SE-ACEH





DAMPAK GEOPOLITIK PERAN IRAN

Tak Takut Trump, Iran Malah Makin Rapat Tutup Selat Hormuz

Tim Redaksi, CNBC Indonesia

19 April 2026 20:45

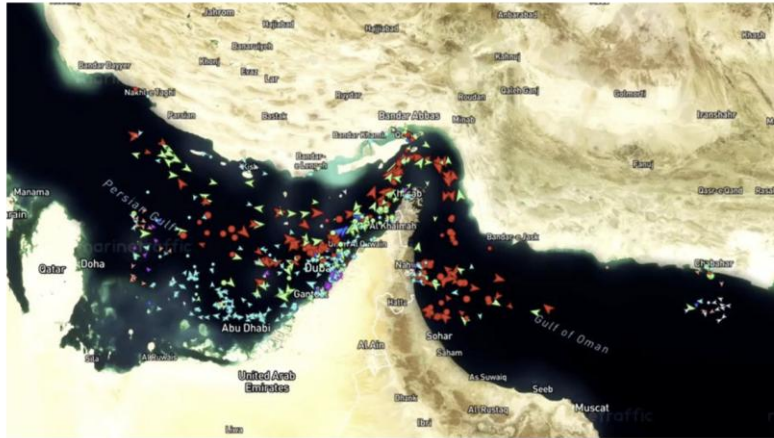


Foto: Data pelacakan kapal dari MarineTraffic menunjukkan kapal-kapal bergerak melalui Teluk menuju Selat Hormuz pada hari Sabtu (18 April). (Tangkapan Layar Video Reuters/MARINE TRAFFIC)

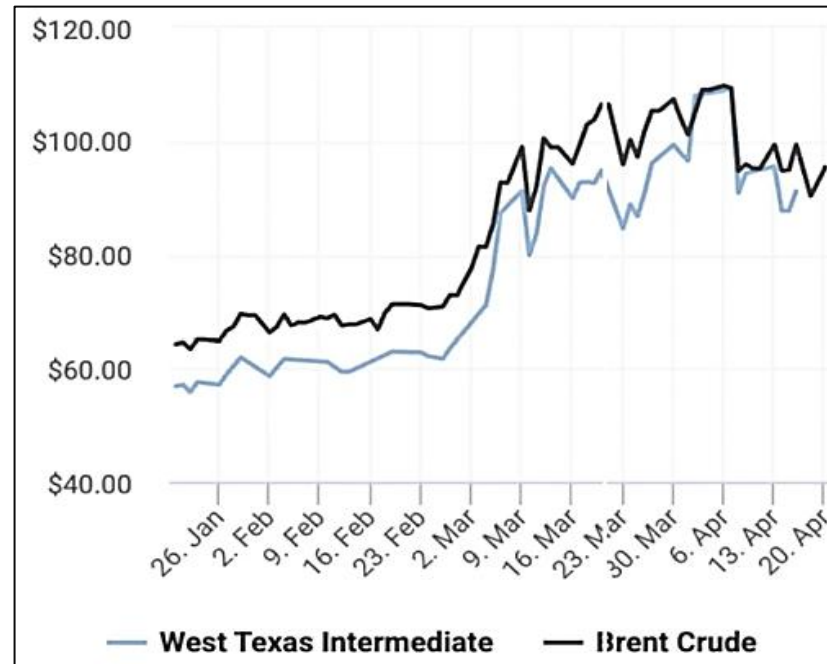
Selat Hormuz tutup lagi, Trump: Iran tak bisa peras Amerika

Sahrudin Fiqri M, Lisa Monica
19 April 2026 pukul 08.21

Saluran WhatsApp



TREN HARGA MINYAK MENTAH DUNIA



- Sejak perang terbuka antara Amerika Serikat-Israel dan Iran per akhir Februari 2026, harga minyak mentah Brent maupun West Texas Intermediate (WTI) AS terpantau **melambung jauh ke kisaran US\$ 90-110 per barel dari sebelumnya di rentang US\$ 60an per barel.**
- Melonjaknya harga minyak mentah dunia ini juga tercermin dari kenaikan harga rata-rata Indonesian Crude Price (ICP) Maret 2026. **ICP melonjak ke US\$ 102,26 per barel**, naik US\$ 33,47 dari Februari 2026 yang sebesar US\$ 68,79 per barel.

MENYEBABKAN:

KENAIKAN HARGA BBM NON SUBSIDI




KENAIKAN HARGA LPG NON SUBSIDI

Tidak Cuma BBM!
Harga LPG Non-Subsidi Melonjak
Imbas Perang

Wilayah	5,5 Kg		12 Kg	
	Sebelum	Sesudah	Sebelum	Sesudah
Jawa, Bali, NTB	Rp90.000	Rp107.000	Rp192.000	Rp228.000
Sumatera, Sulteng, Sulsel	Rp94.000	Rp111.000	Rp194.000	Rp230.000
Bangka Belitung, Kalbar, Kalteng, Kalsel, Kaltim, Sulut, Gorontalo, Sulteng	Rp97.000	Rp114.000	Rp202.000	Rp238.000
Kalut (Tarakan)	Rp107.000	Rp124.000	Rp229.000	Rp265.000
Maluku (Ambon, Papua, Jayapura)	Rp117.000	Rp134.000	Rp285.000	
Free Trade Zone (FTZ) Batam	Rp100.000		Rp208.000	

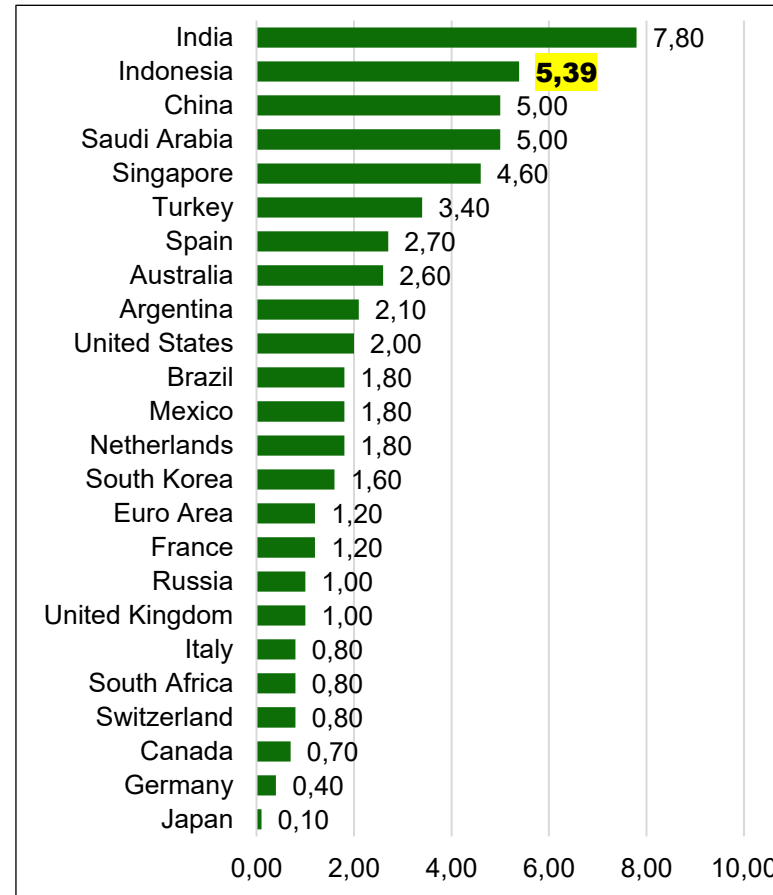
PERBANDINGAN PERTUMBUHAN EKONOMI DI BEBERAPA NEGARA DUNIA DENGAN INDONESIA PER TRIWULAN IV TAHUN 2025 (Y-ON-Y)

Pertumbuhan Ekonomi di Beberapa Negara di Dunia Per Triwulan IV Tahun 2025 (Y-on-Y) %



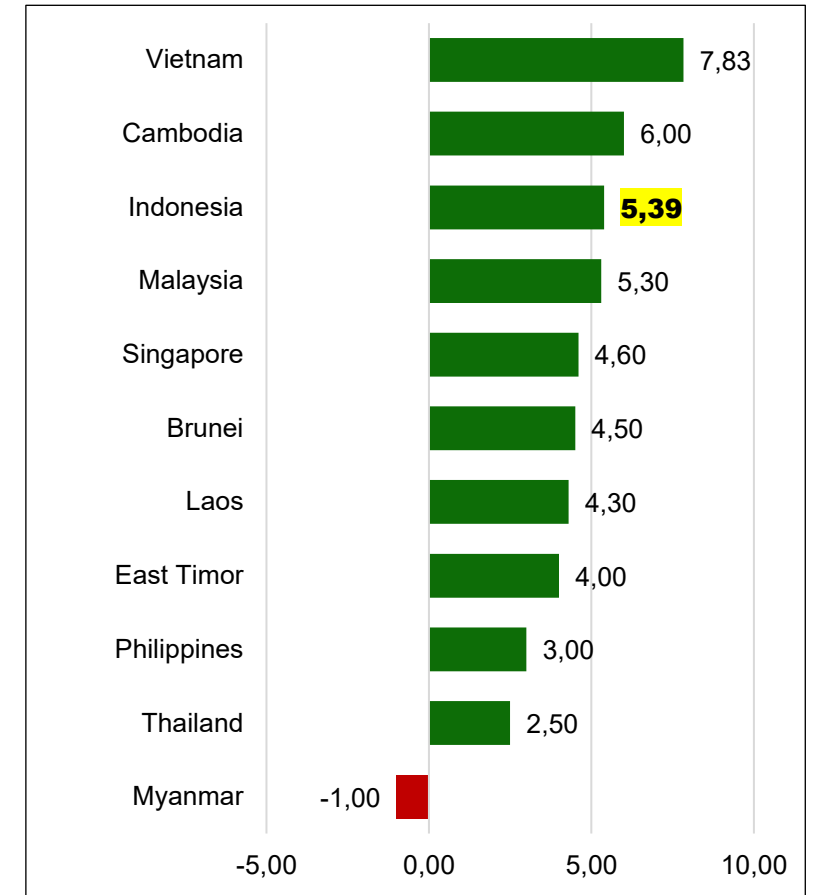
Pertumbuhan Ekonomi Indonesia Peringkat 42 dari 185 negara di dunia
(Diurutkan dari Pertumbuhan Ekonomi (y-o-y) tertinggi hingga terendah)

Pertumbuhan Ekonomi di Negara-Negara G20 Per Triwulan IV Tahun 2025 (Y-on-Y) %



Pertumbuhan Ekonomi Indonesia Peringkat 2 dari 24 negara G20
(Diurutkan dari Tingkat Pertumbuhan Ekonomi tertinggi hingga terendah)

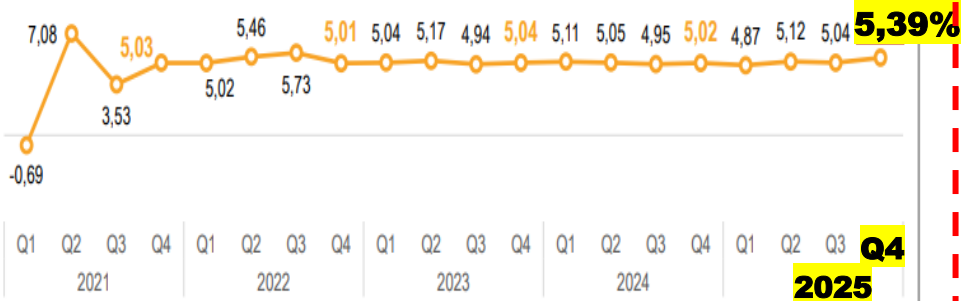
Pertumbuhan Ekonomi di Negara-Negara ASEAN Per Triwulan IV Tahun 2025 (Y-on-Y) %



Pertumbuhan Ekonomi Indonesia Peringkat 3 dari 11 negara ASEAN
(Diurutkan dari Tingkat Pertumbuhan Ekonomi tertinggi hingga terendah)

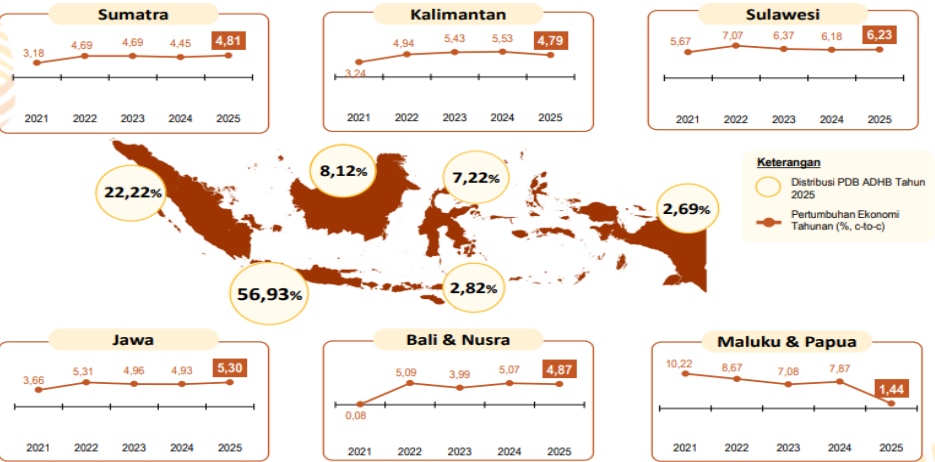
PERTUMBUHAN EKONOMI INDONESIA TRIWULAN IV TAHUN 2025 (y-o-y)

Triwulan IV 2025 (y-on-y): **5,39%**

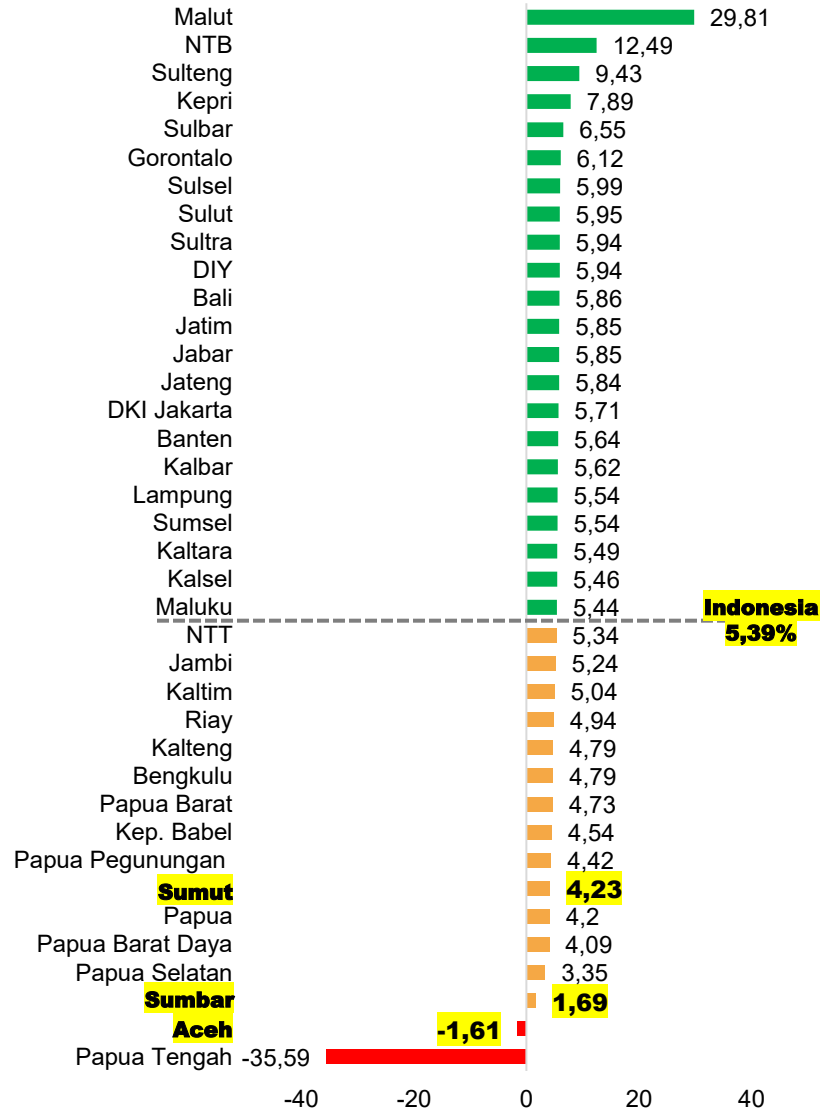


Ekonomi Indonesia tumbuh 5,39 persen (y-on-y) pada Triwulan IV-2025 dan 5,11% sepanjang tahun 2025.

Kontribusi (Share) Pertumbuhan Ekonomi Menurut Pulau TW IV-2025



Pertumbuhan Ekonomi TW IV 2025 Per Provinsi (y-on-y %)



Distribusi dan Pertumbuhan PDB Menurut Lapangan Usaha TW IV-2025 (y-on-y)

Distribusi (%)	Pertumbuhan (% y-on-y)
19,20	Industri Pengolahan 5,40
13,24	Perdagangan 6,07
11,56	Pertanian 5,14
10,16	Konstruksi 3,89
8,93	Pertambangan -1,31
6,22	Transportasi & Pergudangan 8,98
4,39	Infokom 8,09
4,13	Jasa Keuangan 7,92
2,91	Jasa Pendidikan 3,43
2,88	Adm. Pemerintahan 1,63
2,70	Akomodasi & Makan Minum 7,15
2,27	Real Estat 3,71
2,21	Jasa Lainnya 8,71
1,97	Jasa Perusahaan 7,90
1,31	Jasa Kesehatan 5,95
1,01	Pengadaan Listrik & Gas 3,55
0,06	Pengadaan Air -0,51

Sebagian besar lapangan usaha tumbuh positif pada Triwulan IV-2025 (y-on-y)

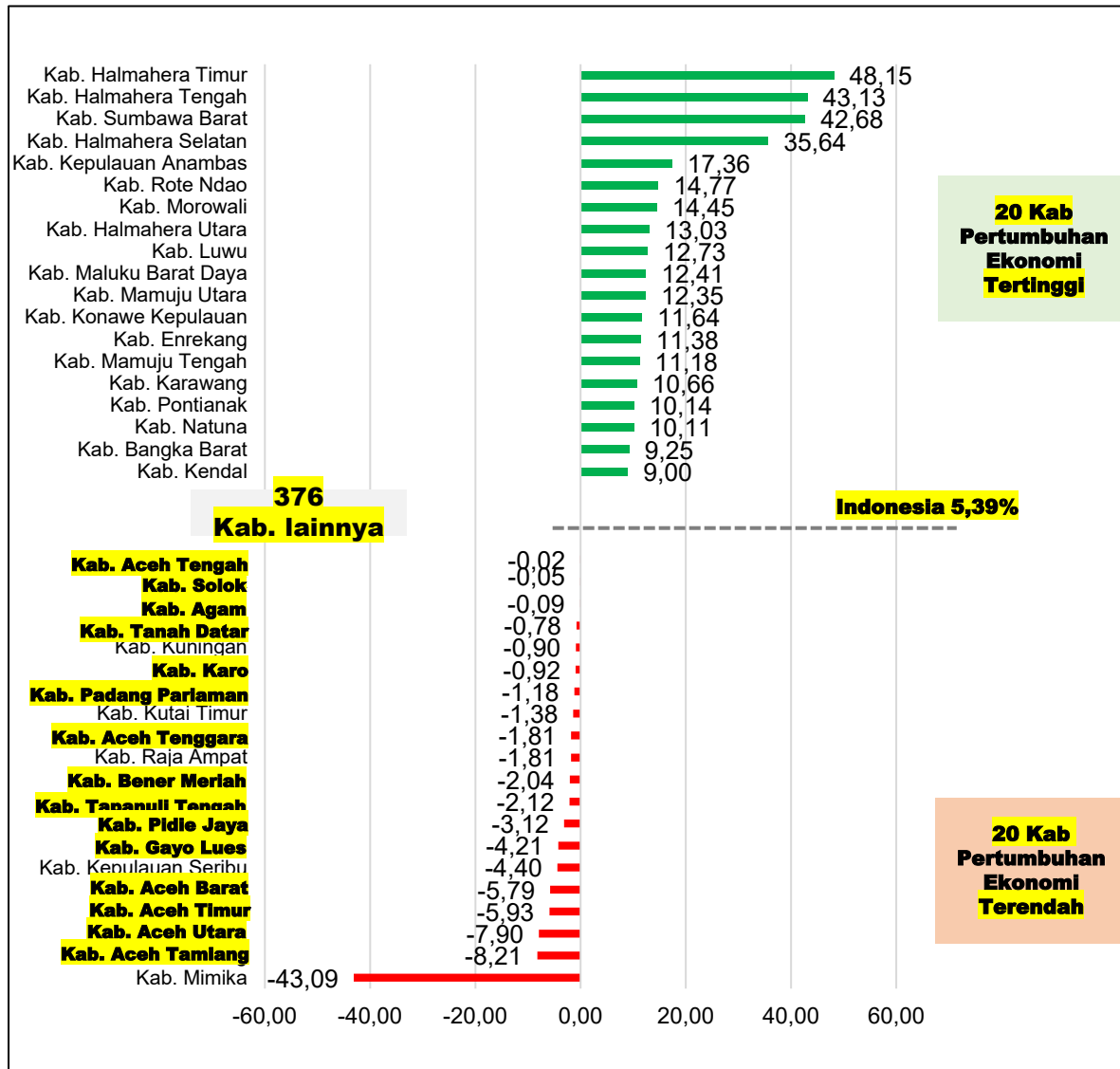
Lima lapangan usaha dengan kontribusi terbesar terhadap ekonomi, yakni Industri Pengolahan, Perdagangan, Pertanian, Konstruksi, dan Pertambangan.

Lapangan usaha dengan **pertumbuhan tinggi**, yaitu:

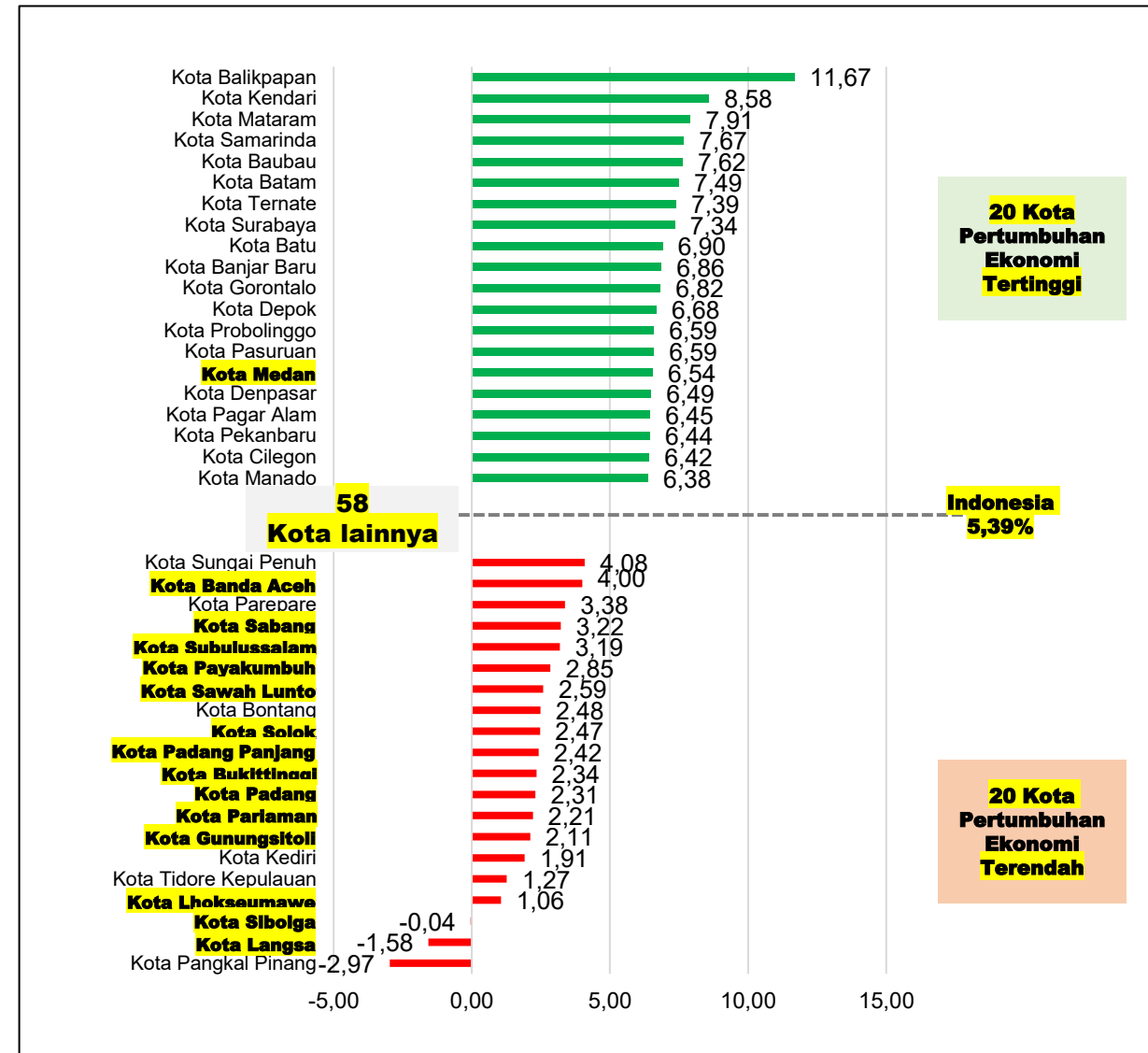
- Transportasi & Pergudangan** tumbuh didorong oleh peningkatan mobilitas masyarakat seiring dengan Libur Nataru dan kebijakan stimulus diskon tarif angkutan.
- Informasi & Komunikasi** tumbuh didukung oleh peningkatan aktivitas pengguna internet dan peningkatan traffic data operator seluler.
- Jasa Keuangan** tumbuh ditopang oleh pertumbuhan kredit dan pendapatan premi asuransi.

PERTUMBUHAN EKONOMI KABUPATEN DAN KOTA TRIWULAN IV TAHUN 2025 (YEAR-ON-YEAR, %)

Pertumbuhan Ekonomi Kabupaten (%)




Pertumbuhan Ekonomi Kota (%)



■ Pertumbuhan Ekonomi Minus
 ■ Pertumbuhan Ekonomi Rendah
 ■ Pertumbuhan Ekonomi Tinggi

PERBANDINGAN TINGKAT INFLASI DI BEBERAPA NEGARA DUNIA DENGAN INDONESIA PER MARET 2026 (Y-ON-Y)

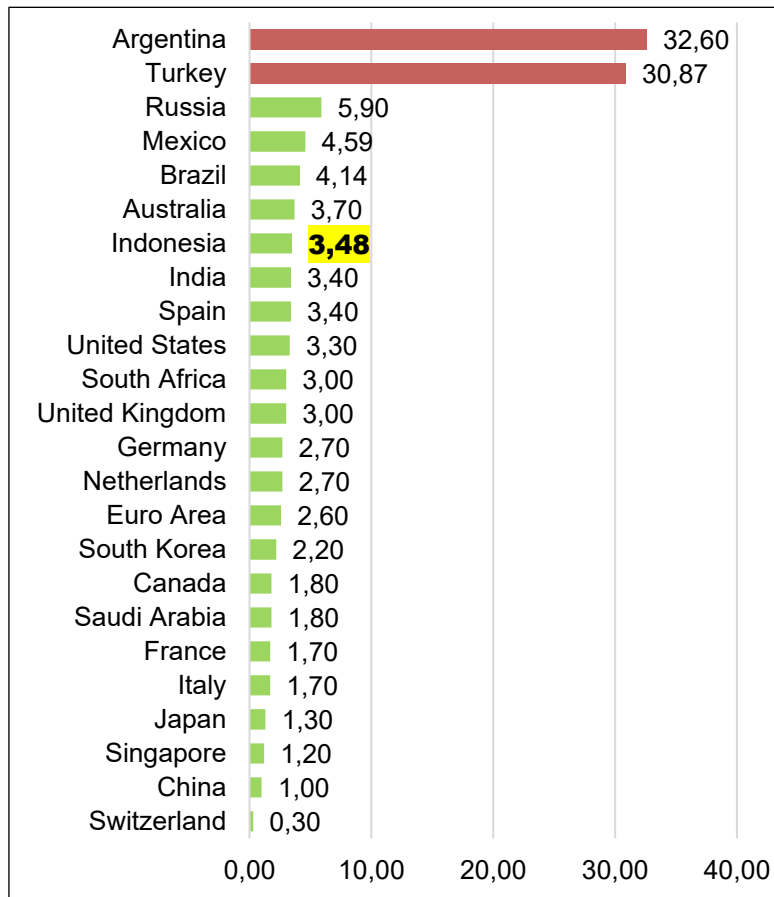
**Tingkat Inflasi di Beberapa Negara di Dunia
Per April 2026 (Y-on-Y) %**



**Inflasi Indonesia Peringkat 113
dari 190 negara di dunia**

(Diurutkan dari angka inflasi terendah hingga tertinggi)

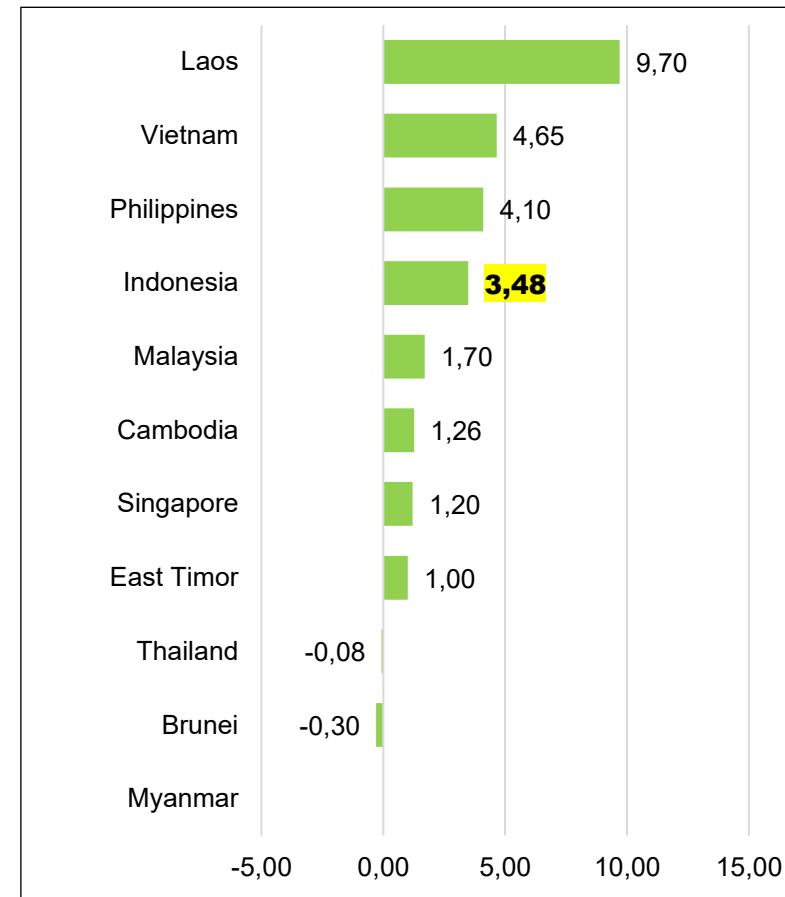
**Tingkat Inflasi di Negara-Negara G20
Per April 2026 (Y-on-Y) %**



**Inflasi Indonesia Peringkat 18
dari 24 negara G20**

(Diurutkan dari angka inflasi terendah hingga tertinggi)

**Tingkat Inflasi di Negara-Negara ASEAN
Per April 2026 (Y-on-Y) %**



**Inflasi Indonesia Peringkat 7
dari 10 negara ASEAN**

(Diurutkan dari angka inflasi terendah hingga tertinggi)

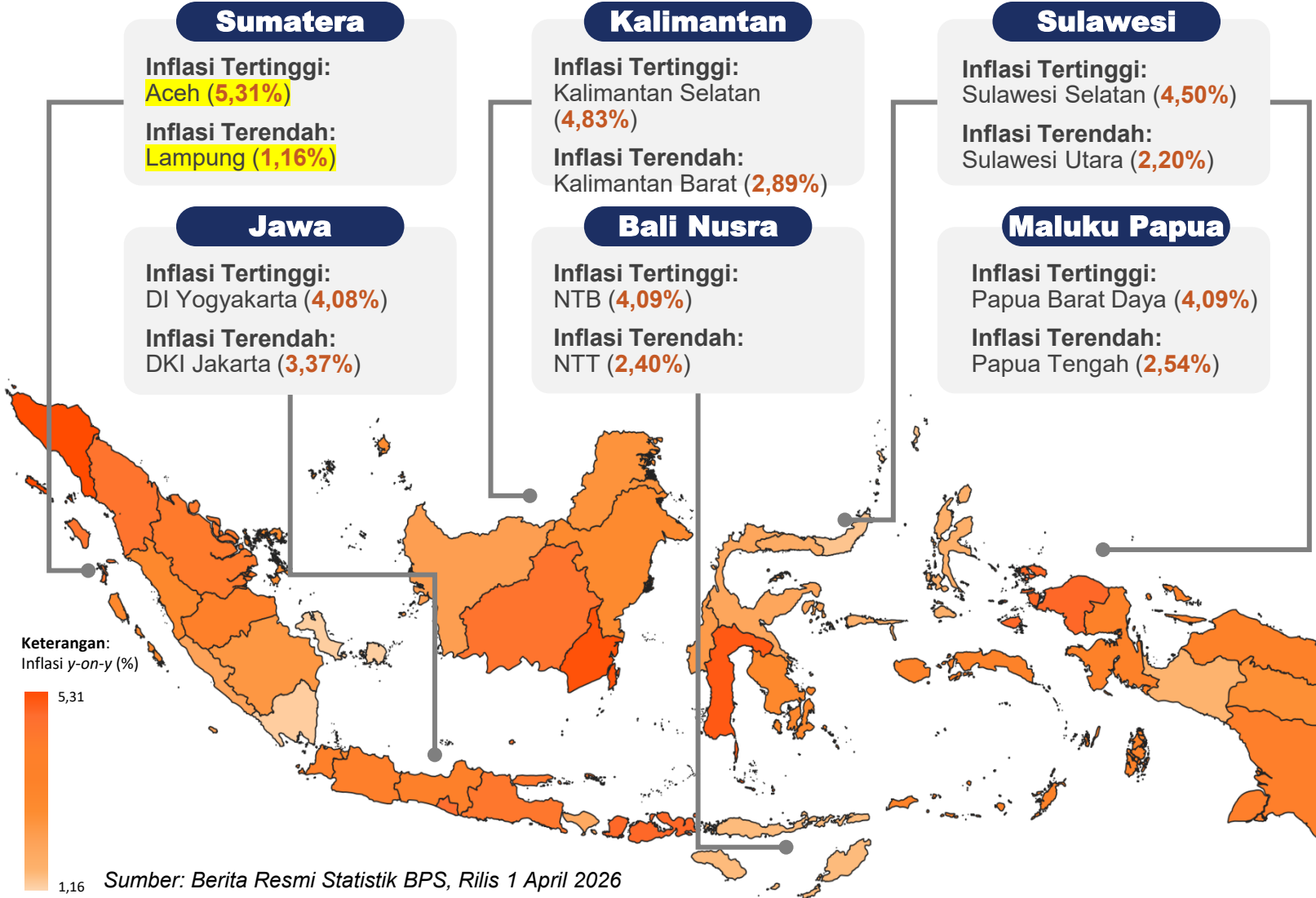
*Myanmar belum ada data

INFLASI MARET 2026 MENURUT WILAYAH (*y-on-y*)

Seluruh provinsi mengalami inflasi

38 provinsi mengalami inflasi

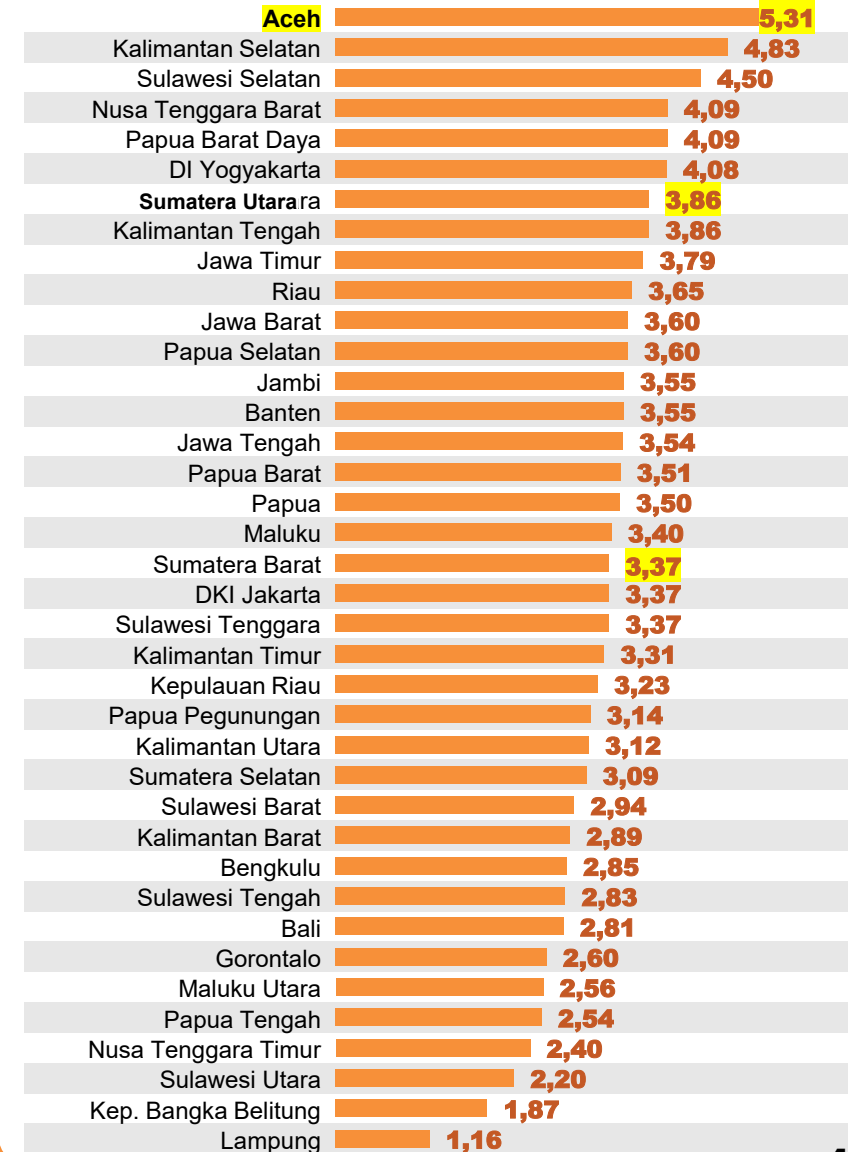
Sumber: Berita Resmi Statistik, Badan Pusat Statistik (1 April 2026)



Sumber: Berita Resmi Statistik BPS, Rilis 1 April 2026

Inflasi Menurut Provinsi (y-on-y, %)

Sumber: Berita Resmi Statistik, Badan Pusat Statistik (1 April 2026)





PERKEMBANGAN INFLASI PROVINSI ACEH (Maret 2026)



Sumber: Aceh.bps.go.id, rilis BPS

Kota	IHK	Maret 2026	
		Inflasi y-on-y (%)	Inflasi m-to-m (%)
(1)	(2)	(3)	(4)
1. Kab. Aceh Tengah ¹⁾	116,58	6,07	-0,56
2. Meulaboh ³⁾	114,81	4,95	0,10
3. Kab. Aceh Tamiang ¹⁾	114,64	4,84	0,46
4. Kota Banda Aceh ²⁾	112,58	5,20	0,12
5. Kota Lhokseumawe ²⁾	113,22	5,46	0,11
PROVINSI	114,01	5,31	0,04

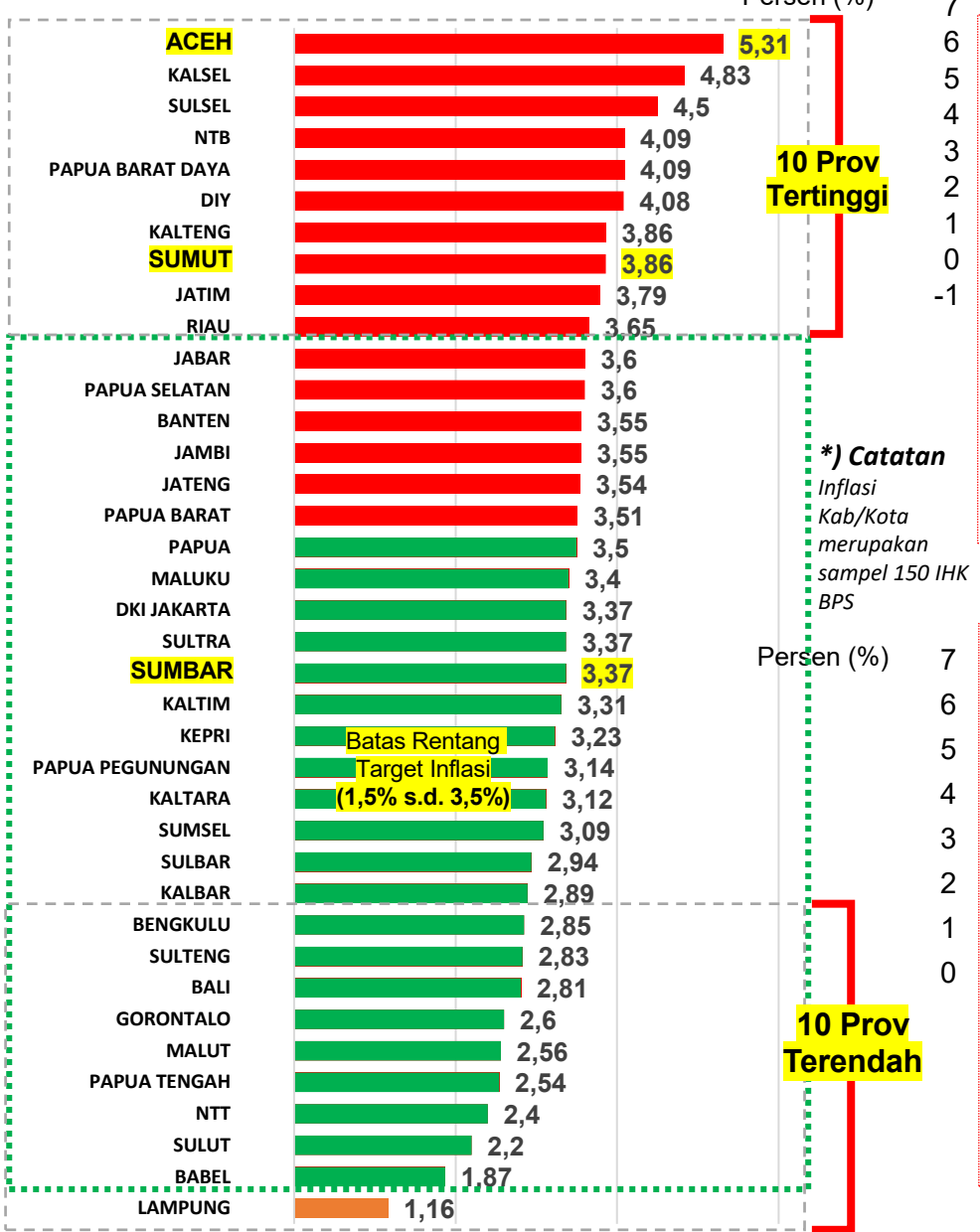
Sumber: Berita Resmi Statistik BPS, Rilis 1 April 2026

REKOMENDASI MENJAGA STABILISASI INFLASI ACEH

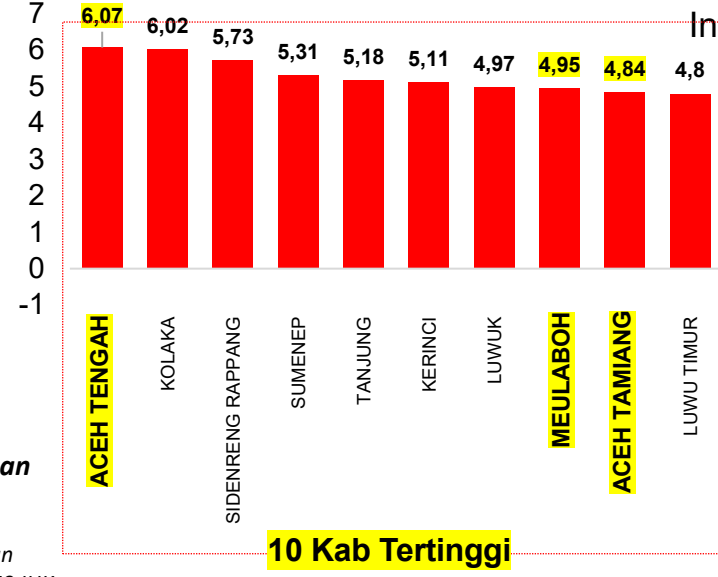
- Penguatan stabilisasi pasokan dan harga pangan strategis dengan** memastikan kelancaran distribusi komoditas utama (beras, cabai, bawang, dan BBM transportasi) melalui optimalisasi TPID, operasi pasar, serta kerja sama antar daerah (KAD).
- Percepatan pemulihan ekonomi pascabencana berbasis produksi local dengan** Fokus pada pemulihan sektor produksi (pertanian, perikanan, dan UMKM) di wilayah terdampak bencana guna mengembalikan keseimbangan supply-demand.
- Pengendalian inflasi melalui sinergi kebijakan fiskal daerah dan perlindungan daya beli** Dengan mengoptimalkan belanja APBD untuk program pengendalian inflasi, termasuk subsidi transportasi, bantuan sosial adaptif, dan pengendalian tarif layanan publik. Langkah ini penting untuk menjaga daya beli masyarakat di tengah tekanan global sekaligus memastikan inflasi tetap dalam rentang terkendali.

KONDISI INFLASI PROVINSI DAN KAB/KOTA

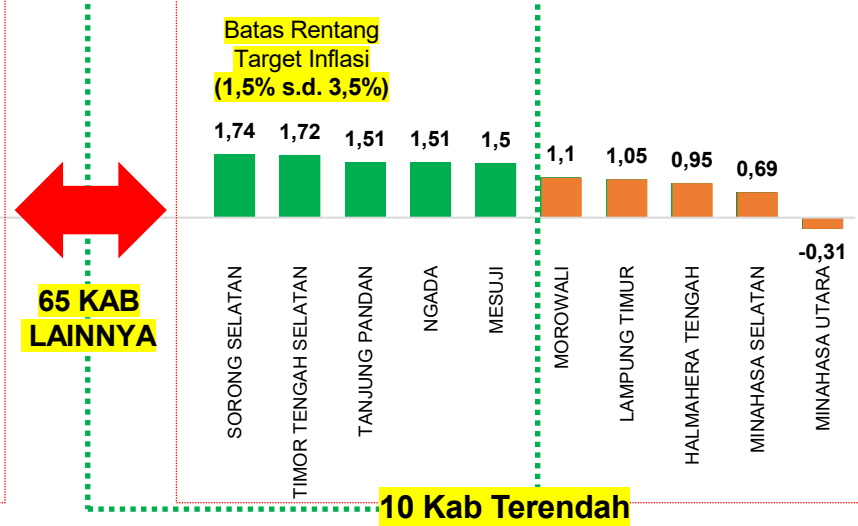
Inflasi Per-Provinsi (y-o-y)



BULAN MARET 2026

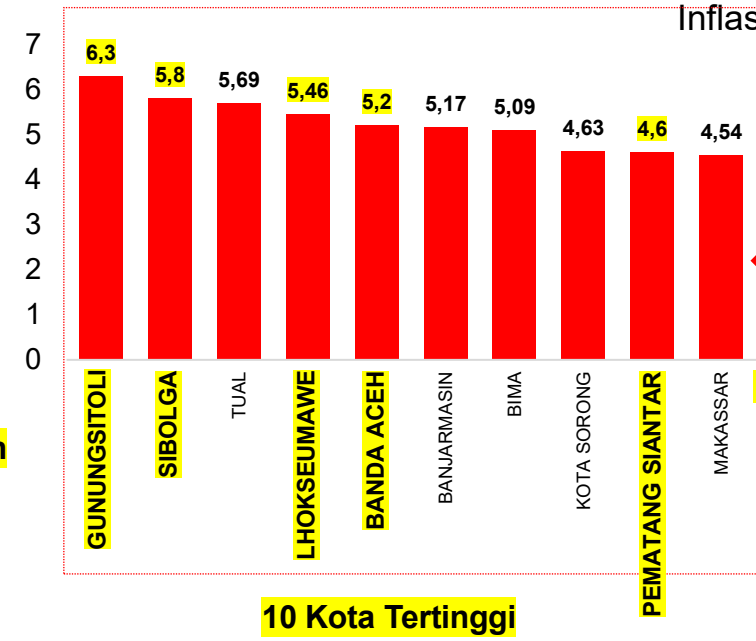


Inflasi Kab (y-o-y)

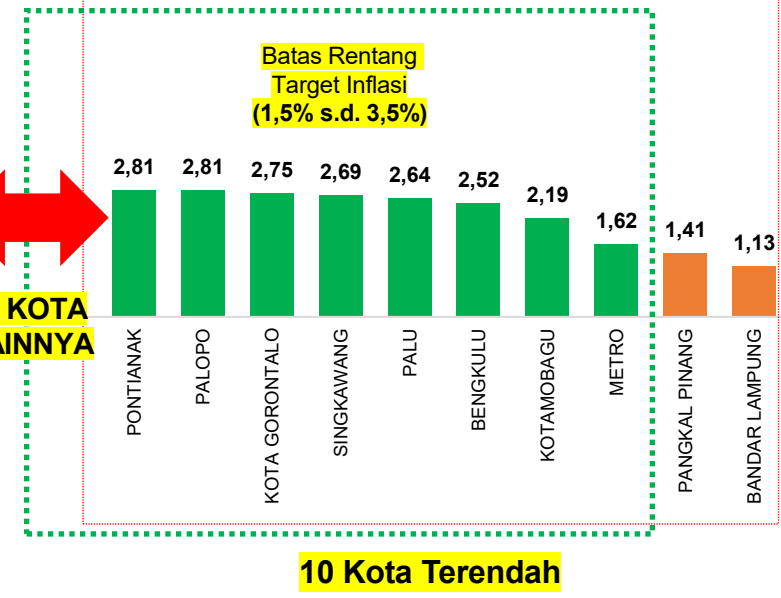


65 KAB LAINNYA

Inflasi Kota (y-o-y)



44 KOTA LAINNYA





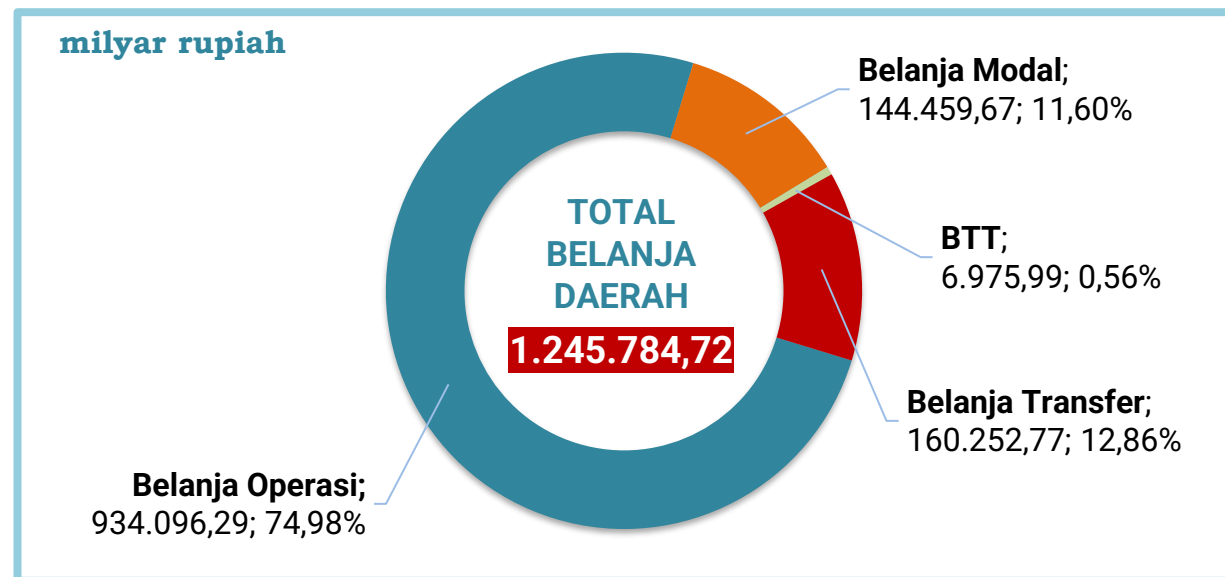
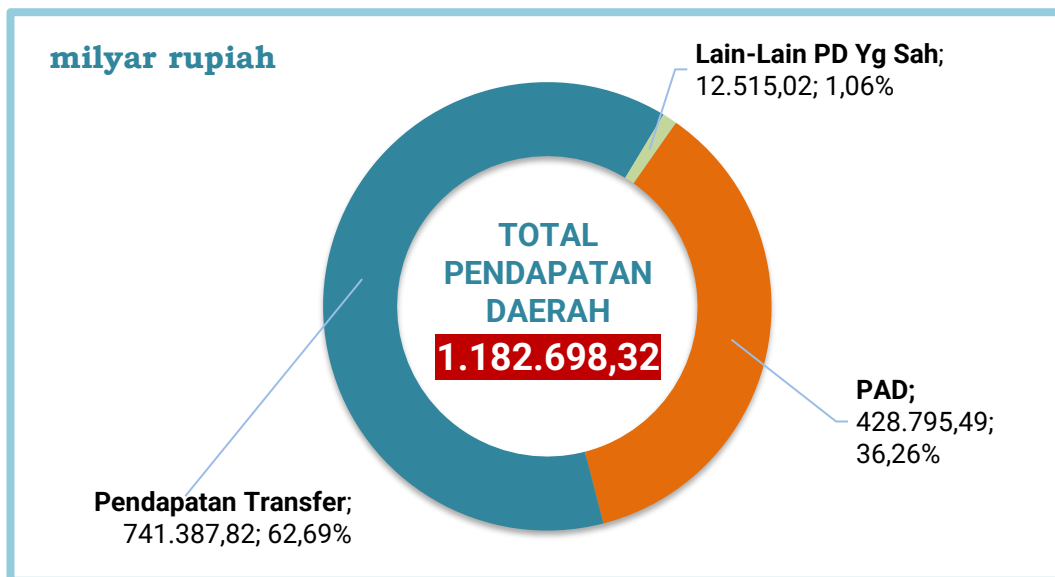
III. REALISASI APBD DAN KAPASITAS FISKAL PROVINSI DAN KAB/KOTA SE-ACEH





PROFIL APBD TA 2026

PROVINSI DAN KABUPATEN/KOTA SE-INDONESIA



	Jumlah	Rasio (%)
Pendapatan Asli Daerah		
Pajak Daerah	306.026,45	25,88%
Retribusi Daerah	72.200,99	6,10%
Hasil Pengelolaan Kekayaan Daerah yg Dipisahkan	14.486,49	1,22%
Lain-Lain PAD Yang Sah	36.081,55	3,05%

	Jumlah	Rasio (%)
Pendapatan Transfer		
Pemerintah Pusat	694.944,16	58,76%
Antar Daerah	46.443,66	3,93%

	Jumlah	Rasio (%)
Lain-Lain Pendapatan Daerah Yang Sah		
Pendapatan Hibah	3.981,66	0,34%
Dana Darurat	0,00	0,00%
Lain-Lain Pendapatan	8.533,36	0,72%

	Jumlah	Rasio (%)
Belanja Operasi		
B. Pegawai	502.862,89	40,37%
B. Barang & Jasa	371.320,33	29,81%
B. Bunga	1.148,22	0,09%
B. Subsidi	6.366,01	0,51%
B. Hibah	43.704,57	3,51%
B. Bantuan Sosial	8.694,25	0,70%

	Jumlah	Rasio (%)
Belanja Modal		
B. M. Tanah	6.964,77	0,56%
B. M. Peralatan & Mesin	25.480,42	2,05%
B. M. Gedung & Bangunan	38.096,59	3,06%
B. M. Jalan, Jaringan & Irigasi	69.682,56	5,59%
B. M. Aset Tetap Lainnya	3.740,31	0,30%
B. M. Aset Lainnya	495,02	0,04%

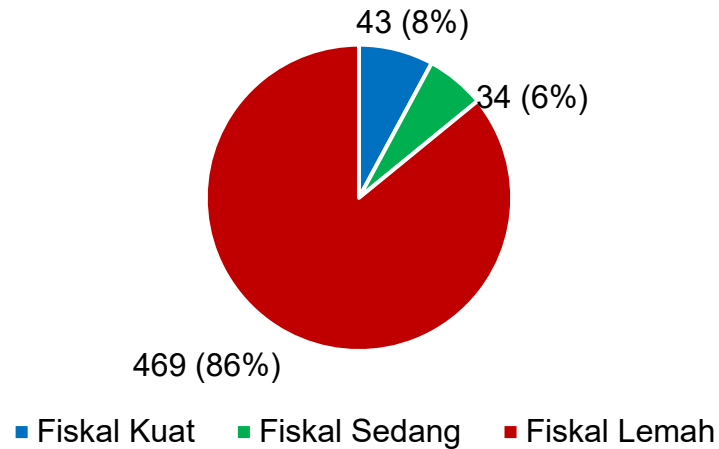
	Jumlah	Rasio (%)
Belanja Tidak Terduga		
Belanja Tidak Terduga	6.975,99	0,56%

	Jumlah	Rasio (%)
Belanja Transfer		
Belanja Bagi Hasil	47.842,17	3,84%
Belanja Bantuan Keuangan	112.410,59	9,02%

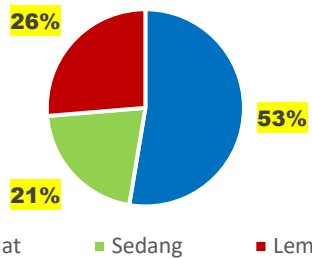


RINGKASAN KAPASITAS FISKAL PROVINSI/KABUPATEN/KOTA TA 2026

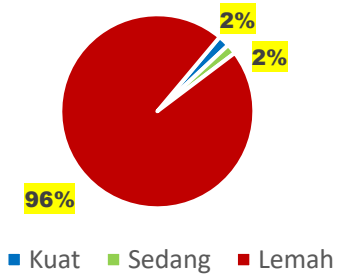
PROVINSI DAN KAB/KOTA TA 2026



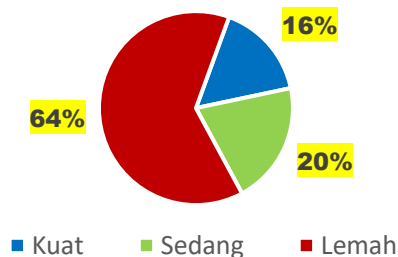
PROVINSI



KABUPATEN



KOTA



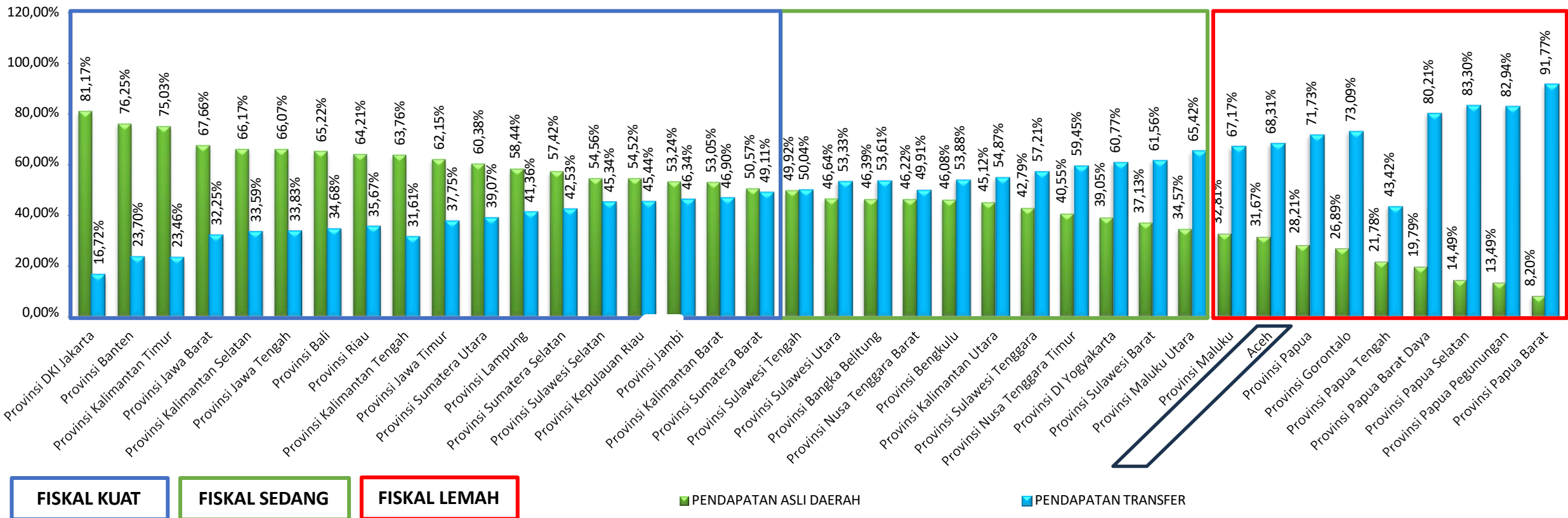
KAPASITAS FISKAL	PROVINSI	KABUPATEN	KOTA	JUMLAH DAERAH
KUAT	20	8	15	43
SEDANG	8	7	19	34
LEMAH	10	400	59	469
TOTAL	38	415	93	546

- Berdasarkan data kapasitas fiskal Provinsi, Kabupaten, dan Kota Tahun Anggaran 2026, di 546 daerah yang terdiri dari 38 Provinsi, 415 Kabupaten, dan 93 Kota, 469 Daerah atau 86% memiliki kapasitas fiskal yang lemah, 43 daerah atau 8% dengan kapasitas fiskal kuat, dan 34 daerah atau 6% dengan kapasitas fiskal sedang.
- Dari 38 Provinsi** terdapat 20 Provinsi (53%) dengan kapasitas fiskal kuat, 8 Provinsi (21%) dengan kapasitas fiskal sedang, dan 10 Provinsi (26%) dengan kapasitas fiskal lemah.
- Dari 415 Kabupaten**, terdapat 8 Kabupaten (2%) dengan kapasitas fiskal kuat, 7 Kabupaten (2%) dengan kapasitas fiskal sedang, dan 400 Kabupaten (96%) dengan kapasitas fiskal lemah.
- Dari 93 Kota**, terdapat 15 Kota (16%) dengan kapasitas fiskal kuat, 19 Kota (20%) dengan kapasitas fiskal sedang, dan 59 Kota (64%) dengan kapasitas fiskal lemah.

Sumber: Kemendagri, diolah 12 April 2026

KAPASITAS FISKAL PROVINSI TA 2026

- **Kapasitas Fiskal Kuat** ditandai dengan Pendapatan Asli Daerah (PAD) yang lebih tinggi dari pendapatan transfer pusat.
- **Kapasitas Fiskal Sedang** ditandai dengan Pendapatan Asli Daerah dan Pendapatan Transfer Pusat seimbang (Selisih antara rasio PAD terhadap Total Pendapatan dengan rasio Pendapatan Transfer terhadap Total Pendapatan lebih kecil dari 25%).
- **Kapasitas Fiskal Lemah** (Pendapatan Daerah bergantung dengan Pendapatan Transfer Pusat).



FISKAL KUAT

FISKAL SEDANG

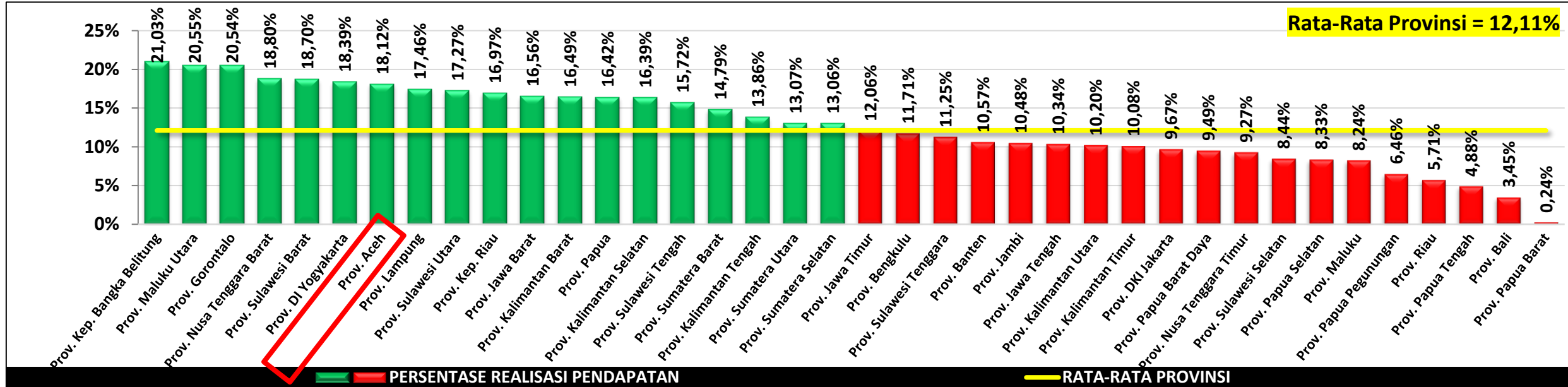
FISKAL LEMAH

■ PENDAPATAN ASLI DAERAH

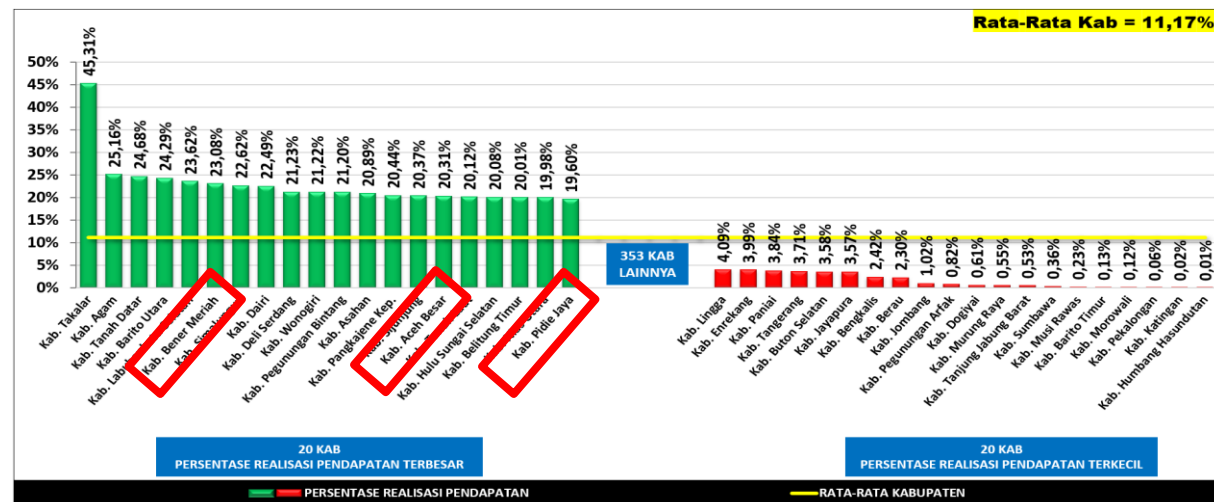
■ PENDAPATAN TRANSFER



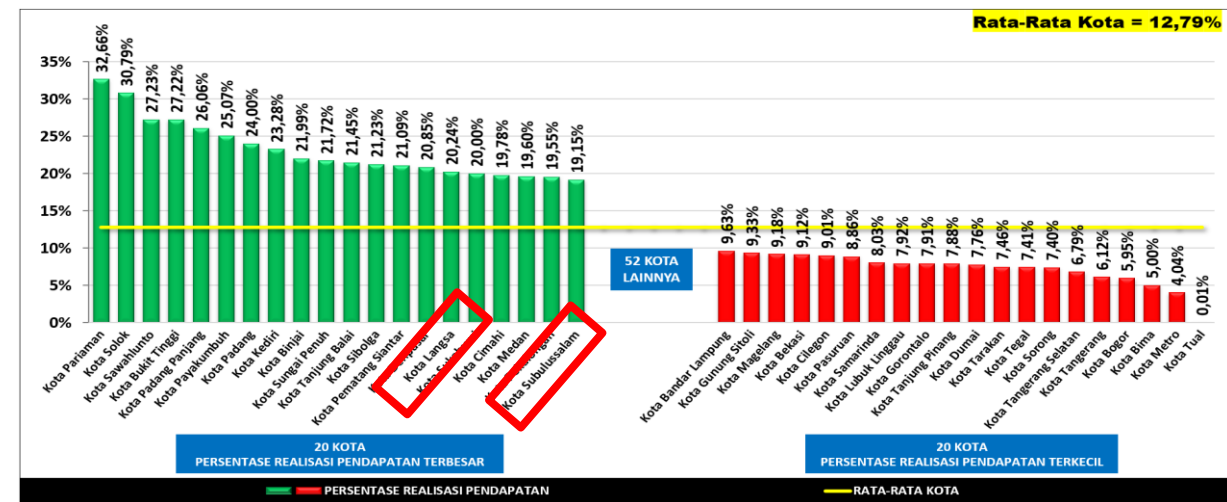
PERSENTASE REALISASI PENDAPATAN APBD PROVINSI DAN KAB/KOTA SE-INDONESIA TA 2026



PERSENTASE REALISASI PENDAPATAN APBD KABUPATEN SE-INDONESIA TA 2026

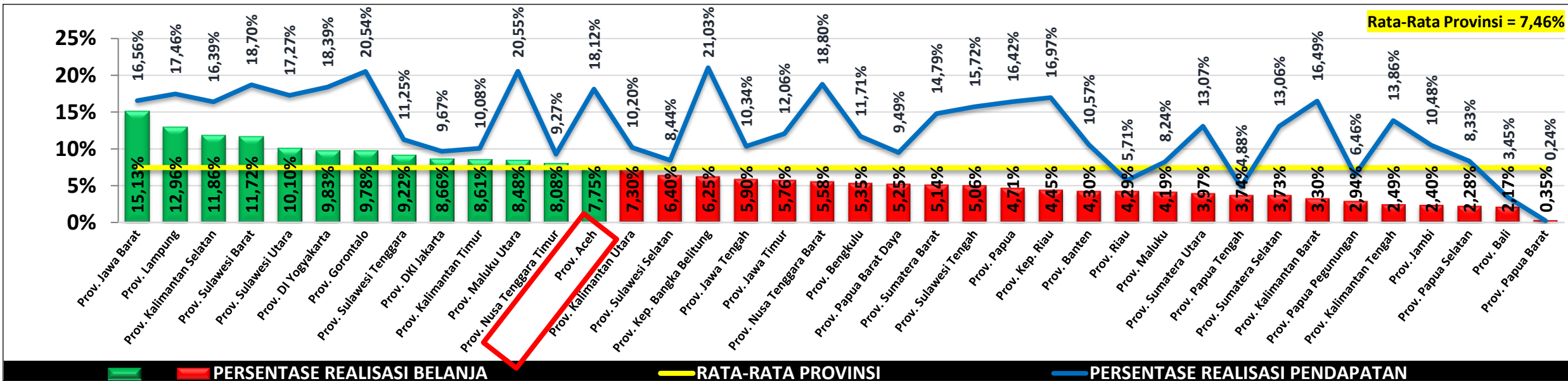


PERSENTASE REALISASI PENDAPATAN APBD KOTA SE-INDONESIA TA 2026

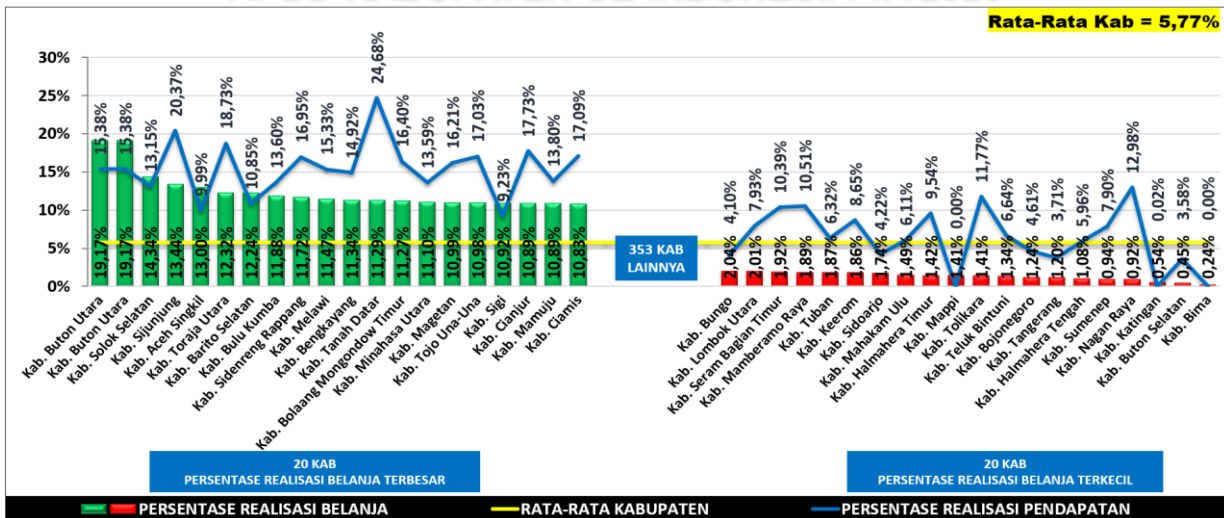




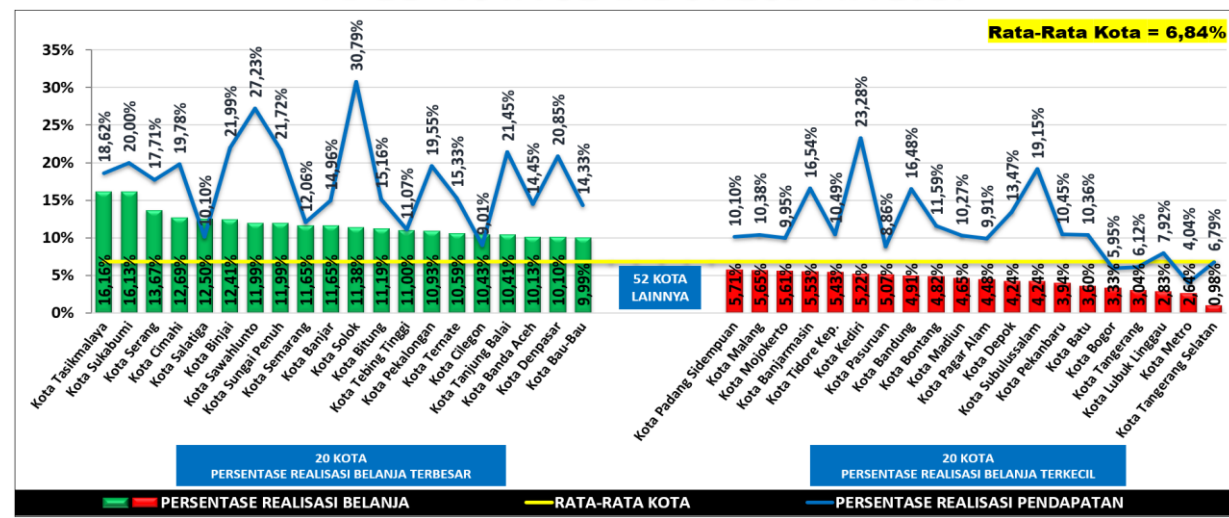
PERSENTASE REALISASI BELANJA APBD PROVINSI, KABUPATEN/KOTA SE-INDONESIA TA 2026



PERSENTASE REALISASI BELANJA APBD KABUPATEN SE-INDONESIA TA 2026



PERSENTASE REALISASI BELANJA APBD KOTA SE-INDONESIA TA 2026





DATA RINCIAN PEMERINTAH DAERAH YANG MENYAMPAIKAN LAPORAN REALISASI ANGGARAN (LRA) 2026



miliar rupiah

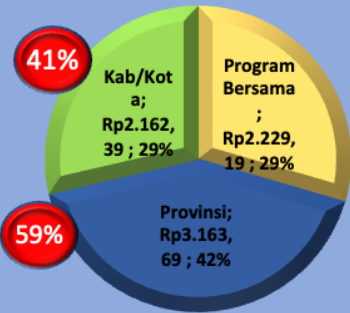
NO.	DAERAH	PENDAPATAN ASLI DAERAH			PENDAPATAN TRANSFER			LAIN-LAIN PENDAPATAN YANG SAH			PENDAPATAN DAERAH			BELANJA DAERAH			POSISI DATA
		ANGGARAN	REALISASI	%	ANGGARAN	REALISASI	%	ANGGARAN	REALISASI	%	ANGGARAN	REALISASI	%	ANGGARAN	REALISASI	%	
1	Prov. Aceh	4.648,86	508,35	10,93	7.031,40	4.357,22	61,97	2,10	0,20	9,54	11.682,35	4.865,77	41,65	10.776,70	1.983,22	18,40	17-Apr
1	Kab. Aceh Barat Daya	128,71	7,67	5,96	755,55	192,62	25,49	20,65	2,05	9,91	904,92	202,33	22,36	995,05	128,30	12,89	17-Apr
2	Kab. Aceh Barat	197,39	36,39	18,43	1.103,28	338,22	30,66	22,74	1,00	4,40	1.323,40	375,61	28,38	1.382,51	250,28	18,10	17-Apr
3	Kab. Aceh Besar	177,72	20,99	11,81	1.572,62	449,47	28,58	28,90	0,00	0,00	1.779,24	470,46	26,44	1.825,24	304,75	16,70	17-Apr
4	Kab. Aceh Jaya	87,15	2,84	3,26	722,08	155,55	21,54	8,57	0,00	0,00	817,80	158,39	19,37	840,35	139,74	16,63	17-Apr
5	Kab. Aceh Selatan	212,75	3,61	1,70	1.052,10	283,58	26,95	49,30	1,00	2,03	1.314,15	288,19	21,93	1.322,29	188,24	14,24	17-Apr
6	Kab. Aceh Singkil	88,90	0,00	0,00	688,60	172,32	25,03	10,49	0,00	0,00	787,99	172,32	21,87	406,21	116,49	28,68	13 Maret
7	Kab. Aceh Tamiang	119,26	7,98	6,69	1.011,98	285,23	28,19	52,65	22,45	42,64	1.183,89	315,66	26,66	1.311,43	261,57	19,95	17-Apr
8	Kab. Aceh Tengah	172,07	18,97	11,02	1.128,30	178,62	15,83	14,51	0,00	0,00	1.314,87	197,59	15,03	1.364,12	193,55	14,19	17-Apr
9	Kab. Aceh Tenggara	112,16	2,99	2,66	1.118,81	176,89	15,81	19,75	4,50	22,78	1.250,72	184,38	14,74	1.291,83	142,49	11,03	17-Apr
10	Kab. Aceh Timur	215,91	14,26	6,60	1.782,52	431,39	24,20	67,07	15,10	22,51	2.065,50	460,74	22,31	2.070,43	373,35	18,03	17-Apr
11	Kab. Aceh Utara	321,38	16,86	5,25	2.250,47	355,40	15,79	59,30	39,10	65,94	2.631,15	411,36	15,63	2.633,76	285,03	10,82	17-Apr
12	Kab. Bener Meriah	88,14	11,43	12,96	788,06	241,13	30,60	28,30	10,47	36,99	904,50	263,02	29,08	993,93	218,67	22,00	17-Apr
13	Kab. Bireun	234,51	33,60	14,33	1.525,98	409,63	26,84	36,95	0,00	0,00	1.797,44	443,23	24,66	1.845,81	343,68	18,62	17-Apr
14	Kab. Gayo Lues	88,40	0,00	0,00	664,70	95,37	14,35	4,30	0,00	0,00	757,40	95,37	12,59	756,40	74,00	9,78	13 Maret
15	Kab. Nagan Raya	151,73	25,56	16,84	993,17	245,09	24,68	3,25	2,90	89,23	1.148,15	273,55	23,83	1.171,66	152,05	12,98	17-Apr
16	Kab. Pidie Jaya	147,50	20,15	13,66	770,73	215,85	28,01	12,26	7,71	62,91	930,50	243,71	26,19	931,40	161,11	17,30	17-Apr
17	Kab. Pidie	277,39	12,35	4,45	1.853,37	378,52	20,42	4,00	0,00	0,00	2.134,75	390,87	18,31	2.174,40	237,18	10,91	17-Apr
18	Kab. Simeulue	90,30	3,19	3,53	734,91	191,76	26,09	10,43	0,00	0,01	835,64	194,95	23,33	835,64	147,48	17,65	17-Apr
19	Kota Langsa	233,83	11,64	4,98	575,92	225,05	39,08	0,60	1,20	200,00	810,34	237,90	29,36	818,38	144,68	17,68	17-Apr
20	Kota Banda Aceh	435,97	62,28	14,28	859,91	345,33	40,16	16,26	3,74	23,03	1.312,13	411,35	31,35	1.319,33	302,66	22,94	17-Apr
21	Kota Lhokseumawe	85,78	15,38	17,93	592,96	212,86	35,90	15,11	3,36	22,24	693,86	231,60	33,38	719,59	178,37	24,79	17-Apr
22	Kota Sabang	57,70	9,49	16,45	426,85	147,39	34,53	2,60	0,00	0,00	487,15	156,88	32,20	519,49	96,18	18,51	17-Apr
23	Kota Subulussalam	69,32	0,00	0,00	563,49	178,06	31,60	6,50	0,00	0,00	639,31	178,06	27,85	642,59	92,36	14,37	17-Apr
	Se-Aceh	8.442,82	845,97	10,02	30.567,76	10.262,52	33,57	496,58	114,78	23,11	39.507,17	11.223,28	28,41	38.948,54	6.515,43	16,73	

Sumber Data : Laporan 542 Pemda untuk LRA per 17 April 2026 (Data Diolah), Ditjen Bina Keuangan Daerah, TA 2026



ALOKASI DANA OTSUS ACEH 2021 - 2025

2021

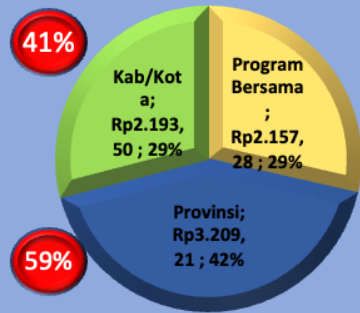


Program Bersama Provinsi Kab/Kota

Alokasi 2021

Total Dana: 7.555,28 Miliar
Dasar Hukum: Kepgub 050/1116/2020
Program Bersama sebesar Rp 2.229,19 Miliar atau sebesar 29%.
Provinsi sebesar Rp 3.163,69 Miliar atau sebesar 42%.
Kab/Kota sebesar Rp 2.162,39 Miliar atau sebesar 29%

2022

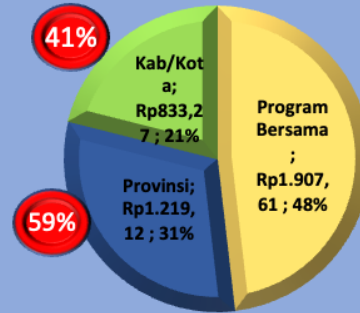


Program Bersama Provinsi Kab/Kota

Alokasi 2022

Total Dana: 7.560 Miliar
Dasar Hukum: Kepgub 050/1648/2021
Program Bersama sebesar Rp 2.157,28 Miliar atau sebesar 29%.
Provinsi sebesar Rp 3.209,21 Miliar atau sebesar 42%.
Kab/Kota sebesar Rp 2.193,50 Miliar atau sebesar 29%

2023

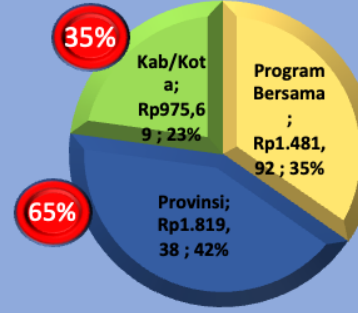


Program Bersama Provinsi Kab/Kota

Alokasi 2023

Total Dana: 3.960 Milyar
Dasar Hukum: Pergub Aceh No.26/2022
Program Bersama sebesar Rp 1.907,61 Miliar atau sebesar 48%.
Provinsi sebesar Rp 1.219,12 Miliar atau sebesar 31%.
Kab/Kota sebesar Rp 833,27 Miliar atau sebesar 21%

2024

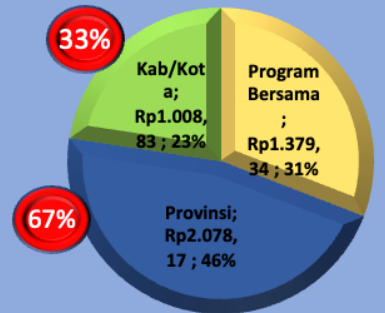


Program Bersama Provinsi Kab/Kota

Alokasi 2024

Total Dana: 4.276,99 Milyar
Dasar Hukum: Pergub Aceh No. 20/2023
Program Bersama sebesar Rp 1.481,92 Miliar atau sebesar 35%.
Provinsi sebesar Rp 1.819,38 Miliar atau sebesar 42%.
Kab/Kota sebesar Rp 975,69 Miliar atau sebesar 23%

2025



Program Bersama Provinsi Kab/Kota

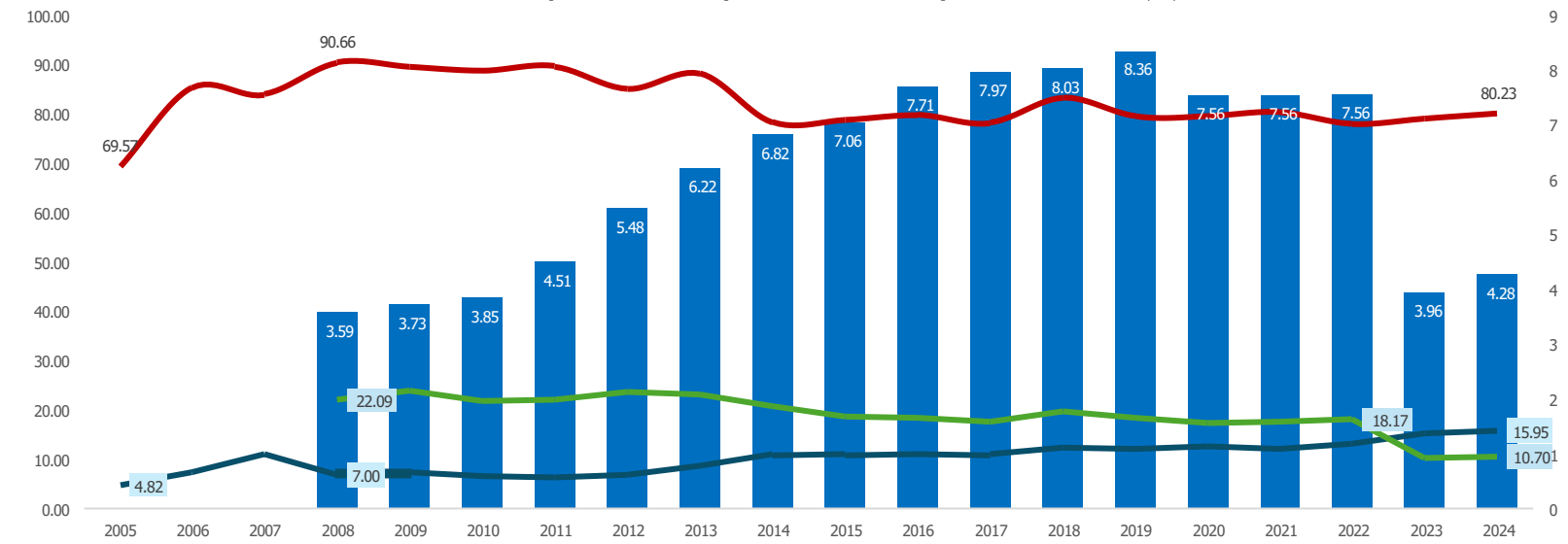
Alokasi 2025

Total Dana: 4.466,34 Milyar
Dasar Hukum: Pergub Aceh
Program Bersama sebesar Rp 1.379,34 Miliar atau sebesar 31%.
Provinsi sebesar Rp 2.079,17 Miliar atau sebesar 46%.
Kab/Kota sebesar Rp 1.008,83 Miliar atau sebesar 23%



PENGGUNAAN DANA OTSUS ACEH TAHUN 2008 - 2024

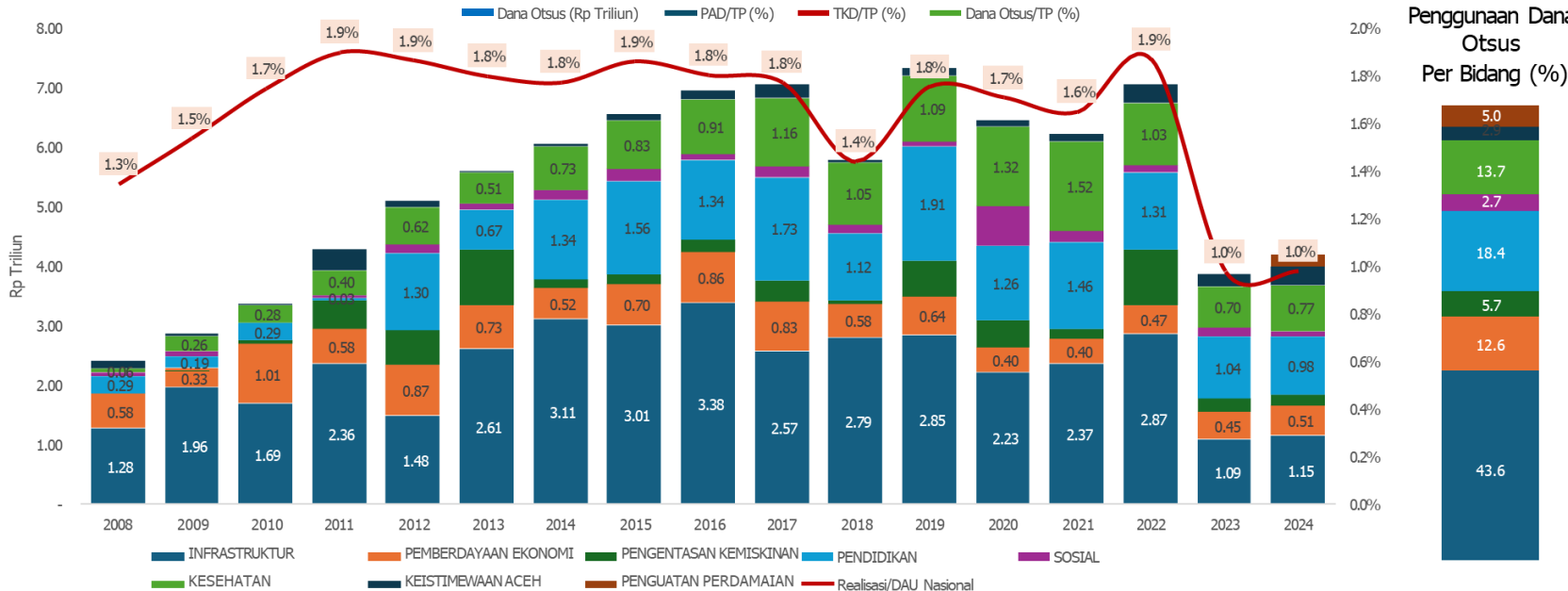
Komposisi Pendapatan APBD Se-provinsi Aceh (%)



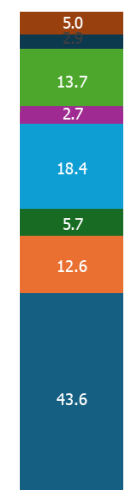
Pemerintah Aceh memiliki ketergantungan terhadap TKD sangat tinggi dimana 76,64% atau sebesar 8,274 Triliun berasal dari TKD. Adapun PAD Aceh menguat, namun masih jauh lebih rendah dari rata-rata nasional (25,36% tahun 2014-2024)

Penyerapan Dana Otsus Aceh rata-rata 86,68% dari Tahun 2010 – 2024, dengan penggunaan lebih banyak di alokasikan untuk sektor infrastruktur, pendidikan dan kesehatan

Perlu diterapkannya formulasi baru yang bertujuan untuk memastikan keadilan dan proporsionalitas alokasi, serta pemriortasan dana otsus pada bidang-bidang yang berdampak luas dan berkelanjutan.



Penggunaan Dana Otsus Per Bidang (%)



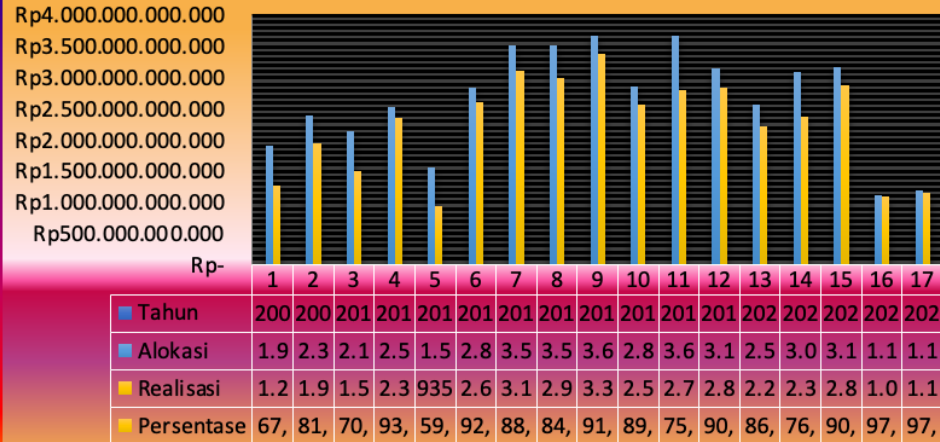
No	URAIAN	ALOKASI	REALISASI	%	SISA	% SISA
1	INFRASTRUKTUR	40.645.279.280.396	34.814.911.671.401	85,66	5.830.367.608.994,97	14,34
2	PEMBERDAYAAN EKONOMI RAKYAT	10.149.320.764.503	8.748.180.873.859	86,19	1.401.139.890.644,09	13,81
3	PENGENTASAN KEMISKINAN	6.982.103.873.397	5.885.041.358.832	84,29	1.097.062.514.564,60	15,71
4	PENDIDIKAN	18.616.121.767.203	16.076.467.818.183	86,36	2.539.653.949.020,10	13,64
5	SOSIAL	3.706.111.585.299	3.009.070.173.946	81,19	697.041.411.352,50	18,81
6	KESEHATAN	14.064.137.092.665	12.956.212.979.548	92,12	1.107.924.113.117,05	7,88
7	KEISTIMEWAAN ACEH	2.545.273.313.605	2.337.351.802.371	91,83	207.921.511.233,63	8,17
JUMLAH		96.708.347.677.067	83.827.236.678.140	86,68	12.881.110.998.926,90	13,32

Perlu Atensi: Silpa 13,32%

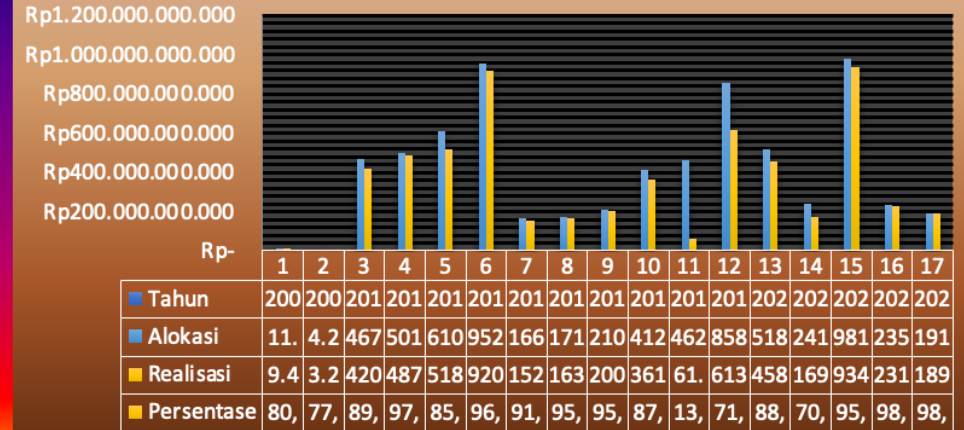


REALISASI DANA OTSUS ACEH PER BIDANG TAHUN 2008 - 2024

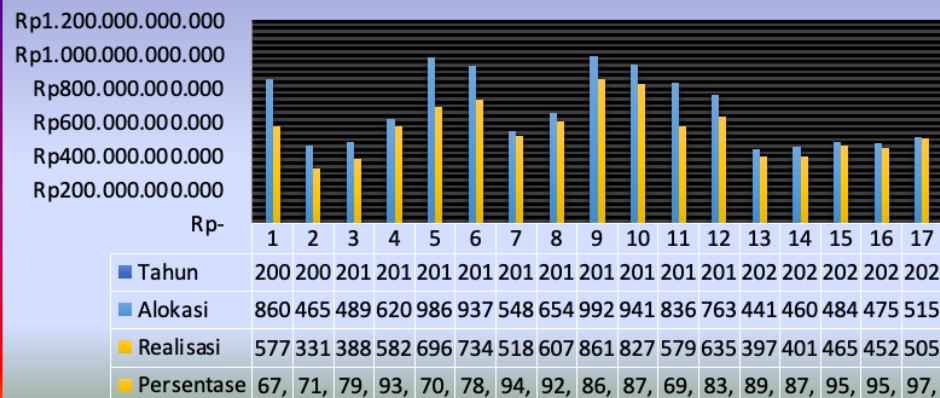
BIDANG INFRASTRUKTUR



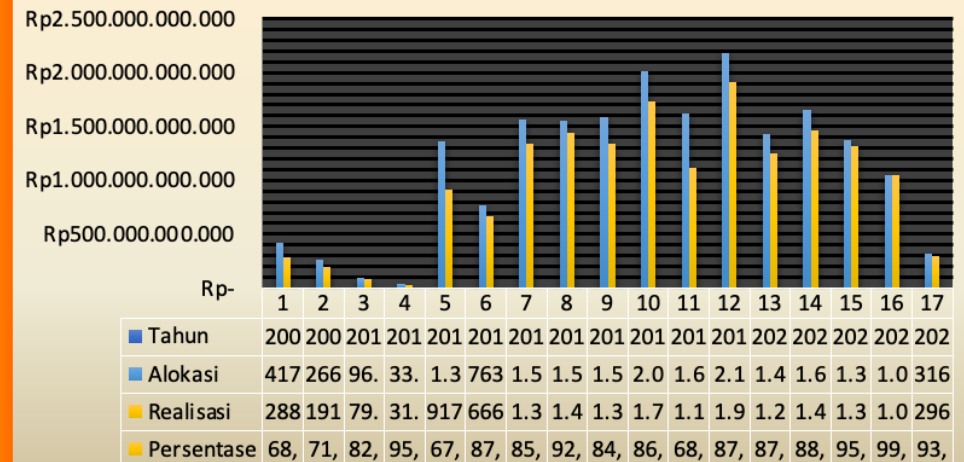
BIDANG PENGENTASAN KEMISKINAN



BIDANG PEMBERDAYAAN EKONOMI RAKYAT



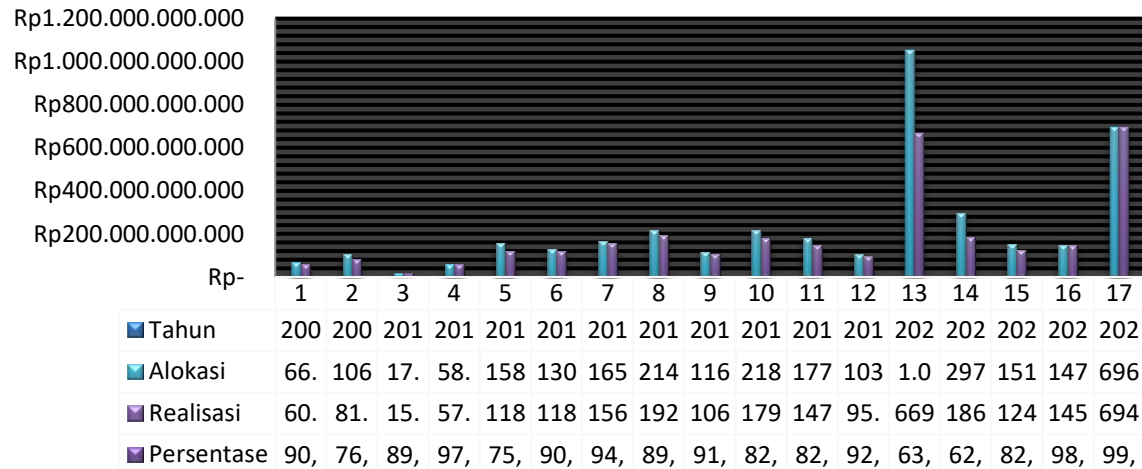
BIDANG PENDIDIKAN



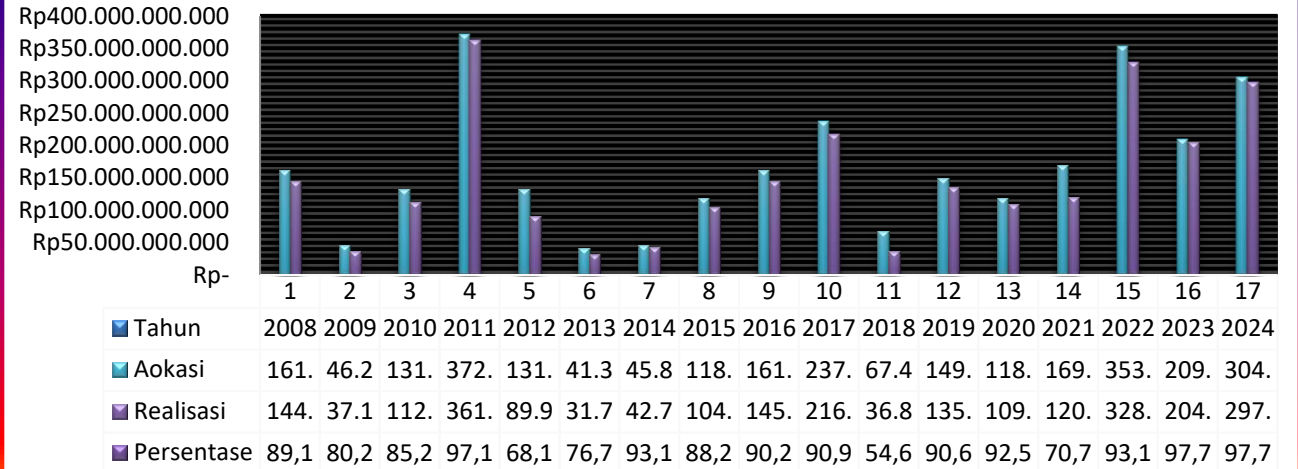


REALISASI DANA OTSUS ACEH PER BIDANG TAHUN 2008 - 2024

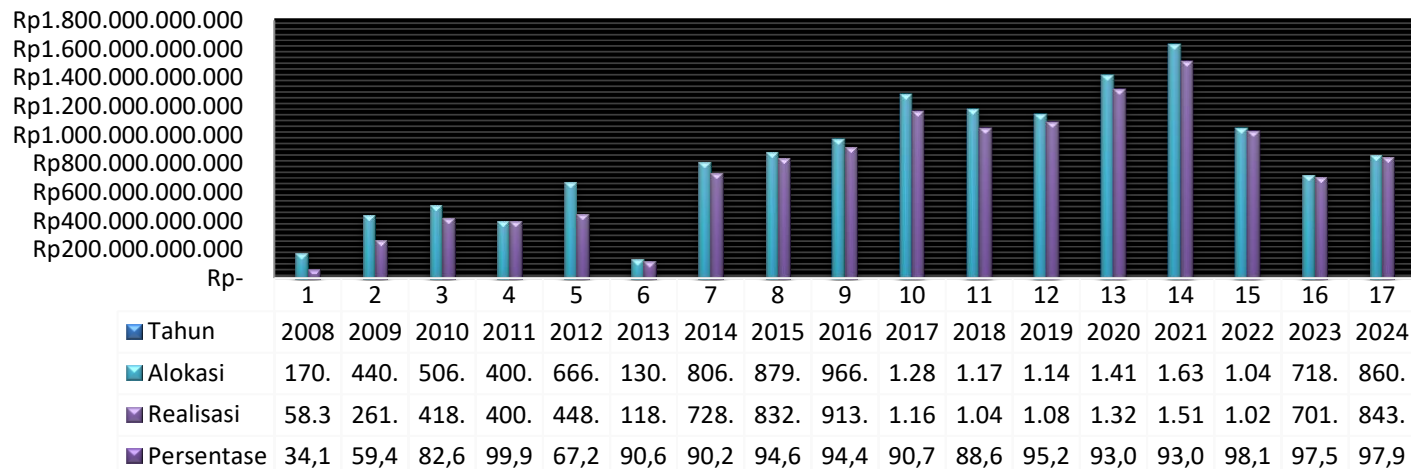
BIDANG SOSIAL



BIDANG KEISTIMEWAAN ACEH



BIDANG KESEHATAN



PENGUATAN PERDAMAIAN

Tahun	ALOKASI	REALISASI	%	SISA	SISA (%)
2024	207.458.517.393,00	207.398.117.393,00	99,97%	60.400.000,00	0,03%



REKOMENDASI STRATEGI PASCABERAKHIRNYA DANA OTSUS ACEH

1. EXIT STRATEGY (2026-2027)

- Reduksi ketergantungan TKD ($\pm 76,64\%$)
- Reorientasi ke belanja produktif
- Sektor: Hilirisasi, Maritim, Wisata

2. KEMANDIRIAN FISKAL

- Digitalisasi pajak & retribusi
- Kemudahan izin & investasi
- Revitalisasi BUMD

3. REFORMULASI OUTCOME

- Fokus Dampak (Outcome) vs Serapan
- Prioritas: Kemiskinan & Lapangan Kerja
- Target IKU: Kenaikan PAD & PDRB

4. TRANSFORMASI BELANJA

- Fokus pada produktivitas ekonomi
- Infrastruktur kawasan produksi
- Pemberdayaan UMKM strategis

5. TATA KELOLA & SINERGI

- Alokasi anggaran berbasis kinerja
- Pengawasan digital via SIPD
- Konektivitas rantai pasok wilayah

STRATEGI PENINGKATAN PENDAPATAN ASLI DAERAH (PAD)



1. **Pengelolaan Anggaran yang Cermat**

Mengoptimalkan efisiensi penggunaan anggaran, memastikan setiap rupiah yang dikeluarkan tepat sasaran dan memberikan dampak maksimal bagi pembangunan daerah

2. **Kemitraan Inovatif**, Menjajaki peluang kerjasama dengan sektor swasta untuk menciptakan terobosan-terobosan kreatif yang dapat meningkatkan PAD.

3. **Sinergi dengan Pemerintah Pusat**

Memanfaatkan berbagai program dan kebijakan dari Pemerintah Pusat sebagai peluang untuk meningkatkan PAD daerah.

4. **Memberikan Ruang Kemudahan Berusaha dan Investasi Swasta**

(Menghidupkan Swasta), dengan menciptakan iklim yang kondusif bagi sektor swasta untuk berkembang dan berinvestasi di daerah.

5. **Kemudahan Investasi** melalui penyederhanaan regulasi di tingkat Pemerintah Daerah (Pemda) untuk memfasilitasi berbagai kegiatan ekonomi.

6. **Pemberdayaan dan Peningkatan Tata Kelola Badan Usaha Milik Daerah (BUMD) & Badan Layanan Umum Daerah (BLUD)** dengan Meningkatkan efisiensi dan efektivitas pengelolaan BUMD dan BLUD agar dapat memberikan kontribusi lebih besar bagi PAD.

7. **Memastikan stabilitas politik dan keamanan di daerah** agar investor dan pelaku ekonomi merasa aman dan nyaman dalam menjalankan usaha.

8. **Mempercepat penyelesaian Rencana Tata Ruang Wilayah (RTRW) dan Rencana Detail Tata Ruang (RDTR)** sebagai dasar perencanaan pembangunan yang berkelanjutan.



IV. PEMULIHAN PASCABENCANA ALAM DI ACEH



FOKUS UTAMA PEMBANGUNAN PASCA BENCANA

PULIH LEBIH BAIK BANGKIT LEBIH KUAT

“Fokus Utama Bukan Sekedar Pemulihan Fisik, Melainkan Transformasi Infrastruktur dan Penguatan Resiliensi Publik Guna Mengantisipasi Tantangan di Masa Mendatang.



ARAH PENGUATAN STRATEGI

Build Back Region Better, Safer, And Sustainable



Tidak hanya membangun kembali, tetapi meningkatkan kualitas dan ketangguhan infrastruktur serta kapasitas masyarakat menghadapi ancaman masa depan

Community-Based, Locally Led Rehabilitation and Reconstruction

Menempatkan masyarakat sebagai subjek utama melalui perencanaan partisipatif (musyawarah) dan pemberdayaan ekonomi lokal (padat karya)

Zero Tolerance for Corruption

Transparansi dan akuntabilitas sebagai prinsip mutlak dengan sistem pelacakan real-time dan whistleblowing system yang aman



PERHITUNGAN KEBUTUHAN INDIKATIF PENDANAAN RENAKSI K/L



Kebutuhan (Demand)

Rencana Rehabilitasi dan Rekonstruksi Pascabencana (R3P) 53 Kabupaten/ Kota (SK Masing-masing Gubernur):

**142.712 Kegiatan,
Rp. 205,3 Triliun**

PENELAAHAN & PENYELARASAN



Kategori:

- 1
- 2
- 3

Respon (Supply)

Rencana Aksi PRRP dari 23 Kementerian/Lembaga:

**16.814 kegiatan,
Rp. 98,7 Triliun**

NO	SEKTOR PEMULIHAN	TOTAL PUSAT DAN DAERAH		ACEH		Sumatera Utara		Sumatera Barat	
		KEGIATAN 3 TAHUN	ANGGARAN Rp	KEGIATAN 3 TAHUN	ANGGARAN Rp	KEGIATAN 3 TAHUN	ANGGARAN Rp	KEGIATAN 3 TAHUN	ANGGARAN Rp
1	PERMUKIMAN	78	7,535,782,440,000	53	6,047,754,334,000	9	1,102,047,207,000	16	385,980,899,000
2	INFRASTRUKTUR	1,792	63,669,620,367,182	619	32,973,646,624,182	500	14,837,796,538,000	673	15,858,177,205,000
3	EKONOMI	3,148	9,424,952,157,412	1,381	5,319,827,208,584	1,021	2,943,581,608,658	746	1,161,543,340,170
4	SOSIAL	6,725	18,728,332,950,021	4,980	14,357,920,025,014	1,511	4,004,847,948,973	234	365,564,976,034
5	LINTAS SEKTOR	304	866,479,659,183	130	299,216,395,179	96	439,377,031,304	78	127,886,232,700
TOTAL		12,047	100,225,167,573,798	7,163	58,998,364,586,959	3,137	23,327,650,333,935	1,747	17,899,152,652,904

Untuk Renduk PRRP Versi FINAL, total alokasi untuk K/L (yang selaras dengan kebutuhan R3P) selama 3 tahun, sejumlah **12.047 kegiatan**, dengan anggaran sebesar **Rp. 100, 2 Triliun** (48,8 % dari total kebutuhan Rp205,3 triliun, dan belum termasuk kegiatan pendukung K/L)



PERHITUNGAN KEBUTUHAN PENDANAAN TIAP K/L PER TAHUN



NO	KEMENTERIAN/LEMBAGA	TOTAL 3 PROVINSI (ACEH, SUMUT, SUMBAR)							
		KEBUTUHAN ANGGARAN TAHUNAN						Total	
		2026		2027		2028			
		Keg	Anggaran	Keg	Anggaran	Keg	Anggaran	Kegiatan 3 Tahun	Anggaran
A.	K/L UTAMA								
1	BMKG	2	1,500,000,000	17	101,552,999,999	16	34,977,999,999	35	138,030,999,998
2	BP BUMN	5	1,349,622,000	5	2,499,999,999	5	3,215,000,001	15	7,064,622,000
3	Kemendikdasmen	331	4,654,122,841,600	0	0	0	0	331	4,654,122,841,600
4	KemenESDM	12	10,123,201,500	0	0	0	0	12	10,123,201,500
5	Kemenhub	50	107,750,176,900	18	618,076,857,600	8	635,732,617,000	76	1,361,559,651,500
6	Kemenperin	211	170,533,375,070	75	120,513,534,409	36	38,387,000,000	322	329,433,909,479
7	KemenPKP	24	2,339,132,462,000	14	3,710,290,274,000	3	1,357,260,704,000	41	7,406,683,440,000
8	KemenPU	1,300	22,357,196,378,000	1,358	22,805,117,806,000	2,917	24,355,377,798,000	5,575	69,517,691,982,000
9	Kementerian Agama	260	484,814,909,000	138	1,009,028,623,000	125	342,400,900,000	523	1,836,244,432,000
10	Kementerian ATR	32	131,410,473,145	26	193,507,753,970	15	35,026,057,170	73	359,944,284,285
11	Kementerian Desa PDT	73	61,851,000,000	72	50,651,000,000	64	39,350,000,000	209	151,852,000,000
12	Kementerian Kehutanan	40	55,263,588,333	44	75,012,132,333	44	76,138,282,333	128	206,414,002,999
13	Kementerian Kelautan dan Perikanan	43	1,598,202,000,000	21	1,444,272,000,000	21	1,387,167,000,000	85	4,429,641,000,000
14	Kementerian Kesehatan	247	532,349,162,423	0	0	1	210,000,000	248	532,559,162,423
15	Kementerian Lingkungan Hidup	75	131,062,781,750	107	196,176,809,000	9	67,329,000,000	191	394,568,590,750
16	Kementerian Perdagangan	166	402,631,400,000	101	344,130,215,100	100	854,501,952,000	367	1,601,263,567,100
17	Kementerian Pertanian	635	2,621,303,679,001	33	41,746,227,329	9	0	677	2,663,049,906,330
18	Kementerian Sosial	59	2,501,982,933,332	30	45,497,000,000	30	42,527,000,000	119	2,590,006,933,332
19	Kementerian Ekonomi Kreatif/Badan Ekon	85	77,498,475,001	84	88,448,475,001	86	132,748,475,001	255	298,695,425,003
20	Kementerian Usaha Mikro, Kecil dan Mene	489	662,525,390,381	516	542,362,859,102	452	69,438,850,017	1,457	1,274,327,099,500
21	Kementerian Kebudayaan	389	114,284,022,000	385	103,820,100,000	385	73,209,400,000	1,159	291,313,522,000
22	Kementerian PPPA	56	30,089,333,332	47	25,977,666,667	38	17,176,666,666	141	73,243,666,665
23	Kemendikisaintek	2	24,000,000,000	3	35,000,000,000	3	38,333,333,333	8	97,333,333,333
TOTAL KL UTAMA		4,586	39,070,977,204,768	3,094	31,553,682,333,509	4,367	29,600,508,035,520	12,047	100,225,167,573,797

Tahun Anggaran:

2026: 39,0 T
(melalui mekanisme ABT)

2027: 31,5 T
2028: 39,6 T
(melalui mekanisme RKP dan RAPBN)





REKAP ALOKASI TAMBAHAN ANGGARAN TRANSFER KE DAERAH (TKD) TA 2026 BAGI SE PROVINSI ACEH, SUMUT DAN SUMBAR

Dalam Ribuan Rupiah

No	Nama Daerah	Usulan Kebutuhan Tambahan TKD 2026		Tambahan TKD 2026 Yang Disahkan	
		Seluruh Daerah	Daerah Terdampak	Seluruh Daerah	Daerah Terdampak
(1)	(2)	(3)	(4)	(5)	(6)
1	Se-Provinsi Aceh (Prov, 23 Kab/Kota)	Rp. 1.647.486.722	Rp. 1.364.334.238 (1 Prov, 18 Kab/Kota)	Rp. 1.652.080.314.000	Rp. 1.371.744.545.000 (1 Prov, 18 Kab/Kota)
2	Se-Provinsi Sumatera Utara (Prov, 33 Kab/Kota)	Rp. 6.334.611.730	Rp. 4.303.838.598 (1 Prov, 18 Kab/Kota)	Rp.6.356.935.460.290	Rp4.331.912.584.290 (1 Prov, 18 Kab/Kota)
3	Se-Provinsi Sumatera Barat (Prov, 19 Kab/Kota)	Rp. 2.639.632.534	Rp. 2.451.022.125 (1 Prov, 16 Kab/Kota)	Rp.2.639.633.708.383	Rp.2.451.084.098.383 (1 Prov, 16 Kab/Kota)
Total		Rp. 10.621.730.986	Rp. 8.119.194.961	Rp.10.648.649.482.673	Rp.8.154.741.227.673

Terobosan kebijakan pemerintah untuk percepatan pemanfaatan TKD:

1. Transfer Keuangan Daerah (TKD) untuk Provinsi Aceh, Sumut, dan Sumbar, **tidak dipotong dan dikembalikan setara dengan TKD 2025 setelah efisiensi**
2. Kepala Daerah **cukup memberitahukan perubahan penggunaan anggaran kepada DPRD**, dengan tetap dalam fungsi pengawasan DPRD, serta penyaluran anggaran TA 2026 dari Kementerian Keuangan kepada Pemda Provinsi dan Kab/Kota Aceh, Sumut, Sumbar tanpa dbuat syarat
3. **Kemendagri akan membuat SE kepada Pemda terkait percepatan pemanfaatan TKD 2026**

Sumber: Ditjen Keuda Kemendagri, diolah 10 Maret 2026

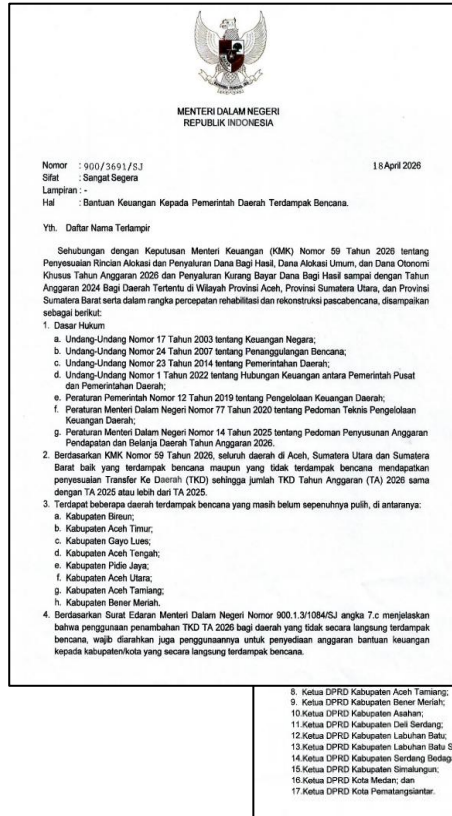


ANALISA PENYALURAN TRANSFER KE DAERAH (TKD) PROV DAN KAB/KOTA TERDAMPAK BENCANA **SE ACEH**

No.	Pemerintah Daerah	ALOKASI TKD TA 2025*	ALOKASI TKD TA 2026** (Perpres No. 118 Tahun 2025)	SELISIH TKD TA 2026-2025	PENYESUAIAN ALOKASI TKD TA 2026*** (KMK No. 59 Tahun 2026)	TOTAL ALOKASI TKD TA 2026 SETELAH PENYESUAIAN	SELISIH TKD SETELAH PENYESUAIAN TA 2026 - TA 2025
(1)	(2)	(3)	(4)	(5=4-3)	(6)	(7=4+6)	(8=7-3)
1	Provinsi Aceh	6.979.307.169.000	6.168.702.441.000	-810.604.728.000	824.818.999.000	6.993.521.440.000	14.214.271.000
2	Kab. Aceh Barat	917.818.343.000	876.952.880.000	-40.865.463.000	68.121.911.000	945.074.791.000	27.256.448.000
3	Kab. Aceh Besar	1.113.186.271.000	1.180.200.930.000	67.014.659.000	-	1.180.200.930.000	67.014.659.000
4	Kab. Aceh Selatan	876.658.385.000	853.287.626.000	-23.370.759.000	50.524.117.000	903.811.743.000	27.153.358.000
5	Kab. Aceh Singkil	645.049.484.000	634.555.592.000	-10.493.892.000	21.036.001.000	655.591.593.000	10.542.109.000
6	Kab. Aceh Tengah	872.292.331.000	914.302.660.000	42.010.329.000	-	914.302.660.000	42.010.329.000
7	Kab. Aceh Tenggara	799.169.503.000	824.314.878.000	25.145.375.000	8.252.072.000	832.566.950.000	33.397.447.000
8	Kab. Aceh Timur	1.279.015.133.000	1.407.176.392.000	128.161.259.000	-	1.407.176.392.000	128.161.259.000
9	Kab. Aceh Utara	1.533.812.141.000	1.677.542.581.000	143.730.440.000	-	1.677.542.581.000	143.730.440.000
10	Kab. Bireuen	1.229.799.661.000	1.320.629.082.000	90.829.421.000	-	1.320.629.082.000	90.829.421.000
11	Kab. Pidie	1.206.838.596.000	1.383.778.754.000	176.940.158.000	-	1.383.778.754.000	176.940.158.000
12	Kab. Simeulue	597.807.185.000	625.266.240.000	27.459.055.000	-	625.266.240.000	27.459.055.000
13	Kota Banda Aceh	895.096.750.000	747.568.988.000	-147.527.762.000	172.788.713.000	920.357.701.000	25.260.951.000
14	Kota Sabang	460.638.320.000	406.173.926.000	-54.464.394.000	69.119.125.000	475.293.051.000	14.654.731.000
15	Kota Langsa	622.179.150.000	528.085.343.000	-94.093.807.000	101.130.241.000	629.215.584.000	7.036.434.000
16	Kota Lhokseumawe	622.121.230.000	512.537.502.000	-109.583.728.000	124.162.677.000	636.700.179.000	14.578.949.000
17	Kab. Gayo Lues	554.125.114.000	542.232.404.000	-11.892.710.000	24.941.919.000	567.174.323.000	13.049.209.000
18	Kab. Aceh Barat Daya	621.911.271.000	633.932.581.000	12.021.310.000	8.936.946.000	642.869.527.000	20.958.256.000
19	Kab. Aceh Jaya	609.391.605.000	595.938.312.000	-13.453.293.000	29.490.985.000	625.429.297.000	16.037.692.000
20	Kab. Nagan Raya	785.725.799.000	780.773.252.000	-4.952.547.000	27.173.037.000	807.946.289.000	22.220.490.000
21	Kab. Aceh Tamiang	842.156.538.000	827.037.528.000	-15.119.010.000	36.822.207.000	863.859.735.000	21.703.197.000
22	Kab. Bener Meriah	658.443.037.000	704.699.827.000	46.256.790.000	-	704.699.827.000	46.256.790.000
23	Kab. Pidie Jaya	584.021.512.000	616.551.196.000	32.529.684.000	-	616.551.196.000	32.529.684.000
24	Kota Subulussalam	471.524.004.000	394.215.441.000	-77.308.563.000	84.761.364.000	478.976.805.000	7.452.801.000



SURAT MENDAGRI NO. 900/3691/SJ TANGGAL 18 APRIL 2026 HAL BANTUAN KEUANGAN KEPADA PEMERINTAH DAERAH TERDAMPAK BENCANA



Poin Penting:

- Berdasarkan KMK Nomor 59 Tahun 2026, seluruh daerah di Aceh, Sumut, dan Sumbar, baik yang terdampak bencana maupun yang tidak terdampak, memperoleh penyesuaian Transfer ke Daerah (TKD) sehingga jumlah TKD Tahun Anggaran 2026 minimal sama dengan Tahun Anggaran 2025.
- Terdapat beberapa daerah terdampak bencana yang masih belum sepenuhnya pulih, antara lain: a. Kab. Bireuen; b. Kab. Aceh Timur; c. Kab. Gayo Lues; d. Kab. Aceh Tengah; e. Kab. Pidie Jaya; f. Kab. Aceh Utara; g. Kab. Aceh Tamiang; h. Kab. Bener Meriah.
- Berdasarkan Surat Edaran Menteri Dalam Negeri Nomor 900.1.3/1084/SJ angka 7.c, penggunaan penambahan TKD Tahun 2026 bagi daerah yang tidak secara langsung terdampak bencana diarahkan juga untuk penyediaan anggaran bantuan keuangan kepada Kab/kota yang secara langsung terdampak bencana.
- Berdasarkan rapat yang dihadiri oleh Kepala Daerah pada hari Kamis, 12 Maret 2026, dan rapat lanjutan pada hari Selasa, 17 Maret 2026, disepakati hal-hal sebagai berikut:

No	Kab/Kota Pemberi Bantuan Keuangan	Kab/Kota Penerima Bantuan Keuangan	Nominal
1.	Kota Medan	Kab. Aceh Tamiang	Rp50.000.000.000,00
2.	Kab. Deli Serdang	Kab. Aceh Timur	Rp50.000.000.000,00
3.	Kab. Asahan	Kab. Bireuen	Rp30.000.000.000,00
4.	Kab. Simalungun	Kab. Aceh Utara	Rp30.000.000.000,00
5.	Kota Pematang Siantar	Kab. Bener Meriah	Rp25.000.000.000,00
6.	Kab. Labuhan Batu	Kab. Gayo Lues	Rp25.000.000.000,00
7.	Kab. Serdang Bedagai	Kab. Pidie Jaya	Rp25.000.000.000,00
8.	Kab. Labuhan Batu Selatan	Kab. Aceh Tengah	Rp25.000.000.000,00

- Pemerintah daerah pemberi bantuan keuangan agar membuat surat pernyataan kesediaan memberikan bantuan kepada daerah terdampak bencana. Selanjutnya, pemerintah daerah penerima bantuan keuangan menyampaikan surat penerimaan bantuan kepada pemerintah daerah pemberi bantuan keuangan.
- Pemberian bantuan keuangan untuk keadaan darurat, termasuk keperluan mendesak, dapat dilakukan melalui penyesuaian Belanja Tidak Terduga (BTT) ke Belanja Bantuan Keuangan melalui pergeseran anggaran dengan melakukan perubahan Peraturan Kepala Daerah mengenai penjabaran APBD Tahun Anggaran 2026 dan diberitahukan kepada Pimpinan Dewan Perwakilan Rakyat Daerah (DPRD), sebagaimana diatur dalam Pasal 67 ayat (1), Pasal 68 ayat (1), Pasal 69 ayat (2), dan Pasal 166 Peraturan Pemerintah Nomor 12 Tahun 2019 serta Lampiran Peraturan Menteri Dalam Negeri Nomor 77 Tahun 2020.
- Gubernur Aceh dan Gubernur Sumatera Utara sebagai wakil pemerintah pusat melakukan pembinaan dan pengawasan terhadap pelaksanaan bantuan keuangan dimaksud sesuai dengan ketentuan peraturan perundang-undangan.
- Bupati/Wali Kota melaporkan pelaksanaan bantuan keuangan dimaksud kepada Menteri Dalam Negeri melalui Direktur Jenderal Bina Keuangan Daerah, dengan tembusan kepada Sekretaris Jenderal, Inspektur Jenderal, Direktur Jenderal Otonomi Daerah, dan Direktur Jenderal Bina Pembangunan Daerah.



USULAN BANTUAN KEUANGAN DAERAH KE DAERAH TERDAMPAK BENCANA

No.	Provinsi	Kab/Kota Yang Memberikan Hibah	Tambahan TKD TA 2026	Usulan Bantuan Keuangan	Kab/Kota Penerima Hibah
(1)	(2)	(3)	(4)	(5)	(6)
1	Sumut	Kota Medan	Rp.565,35 M	Rp. 50 M	Kab. Aceh Tamiang
2	Sumut	Kab. Deli Serdang	Rp.493,85 M	Rp. 50 M	Kab. Aceh Timur
3	Sumut	Kab. Simalungun	Rp.412,93 M	Rp. 30 M	Kab. Aceh Utara
4	Sumut	Kab. Asahan	Rp.261,00 M	Rp. 30 M	Kab. Bireun
5	Sumut	Kab. Serdang Bedagai	Rp.226,28 M	Rp. 25 M	Kab. Pidie Jaya
6	Sumut	Kab. Labuhan Batu Selatan	Rp.180,41 M	Rp. 25 M	Kab. Aceh Tengah
7	Sumut	Kota Pematang Siantar	Rp.164,33 M	Rp. 25 M	Kab. Bener Meriah
8	Sumut	Kab. Labuhan Batu	Rp.161,41 M	Rp. 25 M	Kab. Gayo Lues
Total			Rp. 2.465,56 M	Rp. 260 M	

Kab/Kota Terdampak Bencana

Kab/Kota Telah membuat surat pernyataan

KOMITMEN BANTUAN KEUANGAN DALAM MENDUKUNG PERCEPATAN PENANGGULANGAN BENCANA DI WILAYAH SUMATERA



Kota Medan → Kabupaten Aceh Tamiang



**Bantuan Keuangan
sebesar Rp 50.000.000.000**

Kota Pematangsiantar → Kabupaten Bener Meriah



**Bantuan Keuangan
sebesar Rp 25.000.000.000**



Kesimpulan dan Arah



1. **Akselerasi Penurunan Stunting dan Kemiskinan Ekstrem.** Lakukan intervensi yang konvergen dan terintegrasi. Penurunan stunting harus menjadi **Indikator Kinerja Utama (IKU)** bagi setiap Kepala Daerah di Aceh. Alokasikan Dana Otsus secara spesifik untuk perbaikan gizi dan sanitasi di wilayah-wilayah merah
2. **Transformasi Ekonomi Menuju Hilirisasi Industri.** Dorong pembentukan sentra-sentra industri pengolahan hasil pertanian dan perikanan. Ciptakan ekosistem investasi yang ramah namun tetap menjaga keberlanjutan lingkungan
3. **Reformasi Fiskal dan Peningkatan PAD.** Percepat digitalisasi pajak dan retribusi daerah. Kurangi ketergantungan pada transfer pusat dengan menghidupkan sektor swasta dan mengoptimalkan BUMD.
4. **Peningkatan Kualitas Belanja Daerah.** Pastikan penyerapan anggaran sudah dimulai sejak awal tahun.
5. **Infrastruktur Tangguh Bencana dan Konektivitas Wilayah.** Fokus pada normalisasi sungai, pengendalian banjir, dan pemeliharaan jalan provinsi. Terapkan standar pembangunan yang tahan bencana di seluruh proyek infrastruktur
6. **Penyelarasan Visi Nasional Asta Cita.** Sinkronkan program daerah dengan prioritas nasional, terutama dalam hal ketahanan pangan, swasembada energi, dan pembangunan dari bawah (*gampong*).
7. **Persiapan Transisi Dana Otonomi Khusus.** Cari skema pembiayaan alternatif yang akuntabel. Jangan biarkan fiskal daerah lumpuh saat porsi transfer menurun

Kesimpulan dan Arah



- Jika **pembangunan diarahkan pada produktivitas**, maka kemiskinan akan menurun
- Jika **fiskal dikelola dengan efektif**, maka kemandirian daerah akan tumbuh
- Jika **SDM diperkuat sejak dini**, maka daya saing Aceh akan meningkat
- Jika **seluruh unsur bergerak bersama**, maka Aceh akan memasuki babak baru kemajuan yang berkelanjutan

TERIMA KASIH



[satgas.prr](https://www.instagram.com/satgas.prr)



[kemendagri](https://twitter.com/kemendagri)



[kemendagriRI](https://www.youtube.com/kemendagriRI)



[kemendagri.go.id](https://www.kemendagri.go.id)



#bangga
melayani
bangsa

BerAKHLAK
Berorientasi Pelayanan Akuntabel Kompeten
Harmonis Loyal Adaptif Kolaboratif

Kementerian Dalam Negeri
SATGAS PRR PASCA BENCANA ALAM
WIL. SUMATERA (ACEH, SUMUT, & SUMBAR)



CAPAIAN PERCEPATAN REHABILITASI DAN REKONSTRUKSI PASCA BENCANA ALAM YANG TELAH DILAKUKAN SATGAS PRR DI PROVINSI ACEH



satgas.prr



kemendagri



kemendagriRI



kemendagri.go.id



www.kemendagri.go.id



Kemendagri_RI



kemendagri



kemendagri

REKAPITULASI DAN PROGRES INDIKATOR PEMULIHAN PEMERINTAHAN DAN KEMASYARAKATAN YANG TERDAMPAK BENCANA

No	Provinsi	Jumlah Kab/Kota	Jumlah Kab/Kota Terdampak	Normal (Kab/Kota)	Mendekati Normal (Kab/Kota)	Perlu Atensi Khusus (Kab/Kota)
(1)	(2)	(3)	(4)	✓ (5)	⚙️ (6)	⚠️ (7)
1	Provinsi Aceh	23	18	10 (56%)	1 (6%)	7 (38%)
Total		75	53	39 (74%)	3 (6%)	11 (20%)

✓ **10 Kab/Kota Normal** : **Aceh 10 Kab/Kota** (Kab. Aceh Selatan, Kab. Aceh Tenggara, Kab. Aceh Barat, Kab. Aceh Besar, Kab. Pidie, Kab. Nagan Raya, Kab. Aceh Singkil, Kota Lhokseumawe, Kota Langsa, Kota Subulussalam)

⚙️ **3 Kab/Kota Mendekati Normal** : **Aceh 1 Kab** (Kab. Bener Meriah)

⚠️ **11 Kab Perlu Atensi Khusus** : **Aceh 7 Kab** (Kab. Bireun, Kab. Aceh Timur, Kab. Aceh Tengah, Kab. Aceh Utara, Kab. Gayo Lues, Kab. Aceh Tamiang, Kab. Pidie Jaya)



KONDISI DAN PROGRES INDIKATOR PEMULIHAN PEMERINTAHAN DAN KEMASYARAKATAN YANG TERDAMPAK BENCANA



Prov. Aceh (18) →

✔ Normal: 10 Kab/Kota

⚙ Mendekati Normal: 1 Kab/Kota

⚠ Perlu atensi khusus: 7 Kab/Kota

No	Indikator	Kab. Aceh Selatan	Kab. Aceh Tenggara	Kab. Aceh Barat	Kab. Aceh Besar	Kab. Pidie	Kab. Aceh Singkil	Kab. Bireun	Kab. Nagan Raya	Kota Lhokseumawe	Kota Langsa	Kota Subulussalam	Kab. Aceh Timur	Kab. Aceh Tengah	Kab. Aceh Utara	Kab. Gayo Lues	Kab. Aceh Tamiang	Kab. Bener Meriah	Kab. Pidie Jaya
(1)	(2)	✔ (3)	✔ (4)	✔ (5)	✔ (6)	✔ (7)	✔ (8)	⚠ (9)	✔ (10)	✔ (11)	✔ (12)	✔ (13)	⚠ (14)	⚠ (15)	⚠ (16)	⚠ (17)	⚠ (18)	⚙ (19)	⚠ (20)
I.	PEMERINTAHAN																		
	A. Provinsi																		
	B. Kabupaten/Kota																		
	C. Kecamatan																		
	D. Desa/Kelurahan																		
II.	FASILITAS KESEHATAN																		
	1. RSUD dan RS Swasta																		
	2. Puskesmas																		
	3. Klinik/Pustu																		
III.	KEGIATAN PEMBELAJARAN																		
	1. PAUD																		
	2. TK																		
	3. SD																		
	4. SMP																		
	5. SMA/SMK																		
	6. Madrasah & Ponpes																		
III.	AKSES DARAT/FUNGSIONAL																		
	A. Jalan Nasional																		
	B. Jalan Provinsi																		
	C. Jalan Kab/Kota																		
	D. Jalan Desa																		
	E. Jembatan Nasional																		
	F. Jembatan Daerah																		
IV.	EKONOMI																		
	A. Pasar																		
	B. Restoran, Warung, Kafe, Kedai																		
	C. Toko-toko diluar pasar																		
	D. Hotel/Penginapan																		
V.	RUMAH IBADAH																		
VI.	KEBUTUHAN DASAR LAIN																		
	A. SPBU																		
	B. Listrik																		
	C. PDAM																		
	D. Internet																		
	E. Gas LPG																		
VII.	NORMALISASI SUNGAI																		
VIII.	PERSAWAHAN																		
IX.	PERIKANAN (TAMBAK)																		
X.	PENANGANAN KORBAN/PENGUNGSI																		
	A. Santunan Keluarga Korban Wafat																		
	B. Penyaluran Bantuan Rumah RR																		
	C. Penyaluran Bantuan Rumah RS																		
	D. Penyaluran Bantuan Jadup, Uang Perabotan, dan Stimulan Ekonomi																		
XI.	PENYALURAN BANTUAN RUMAH RB																		
	A. Huntara																		
	B. DTH																		
	C. Huntap																		
XII.	PEMBERSIHAN LUMPUR																		

Sudah berjalan normal

Masih ada yang terdampak (rusak/tidak berfungsi/terputus/terkendala)

Catatan: Update Tanggal 5 April 2026




PROGRES PEMBERSIHAN LUMPUR BERDASARKAN DATA POSKO SATGAS PRR PER 22 APRIL 2026



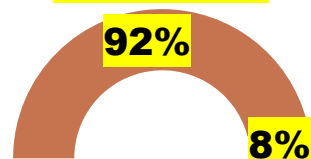
Sasaran Pembersihan	Sudah Selesai	Dalam Proses
519	480	39

Total Sudah Selesai Pembersihan (Per 22 April 2026)
519 Sasaran



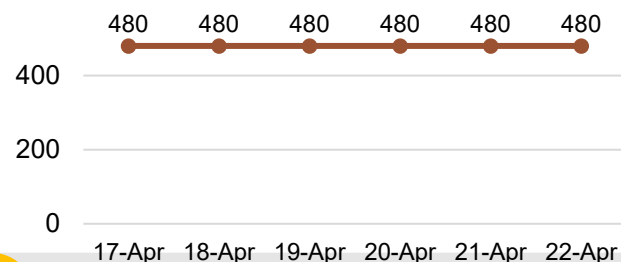
Persentase Pembersihan Lumpur

Se Aceh



■ Sudah Selesai ■ Dalam Proses

Tren Pembersihan Lumpur Sudah Selesai Se **Aceh**



No	Tanggal	Aceh		
		Sasaran Pembersihan	Sudah Selesai	Dalam Proses
1	17 April	519 Lokasi	480 Lokasi	39 Lokasi
2	18 April	519 Lokasi	480 Lokasi	39 Lokasi
3	19 April	519 Lokasi	480 Lokasi	39 Lokasi
4	20 April	519 Lokasi	480 Lokasi	39 Lokasi
5	21 April	519 Lokasi	480 Lokasi	39 Lokasi
6	22 April	519 Lokasi	480 Lokasi	39 Lokasi

Tahap I (pembukaan akses jalan nasional) **telah selesai 100%** sejak **25 Januari 2026**. **Tahap II** difokuskan pada **Perbaikan saluran drainase/parit Pembersihan tanah/lumpur** yang menimbun atau menutup akses di beberapa titik



UPAYA PEMBERSIHAN LUMPUR SATGAS PRR MELALUI KEGIATAN CASH FOR WORK OLEH MASYARKAT DAN KEGIATAN PENUGASAN PERSONIL PUSAT

Contoh Kegiatan *Cash For Work* Padat Karya Pembersihan Lumpur Sumber Dana Apbn Kemendagri di Kab. Pidie Jaya (Tanggal 28 Maret 2026)



- Lokasi kegiatan di Gp. Mns. Lhok Kec. Meureudu dan Gp. Mns. Raya Kec. Meurah Dua dengan **Jumlah Personil sebanyak 375 orang**
- **Target Pembersihan : Fasilitas Umum, Rumah Warga, dan Badan Jalan Serta Drainase**

Contoh Kegiatan Penugasan Personil Pusat Praja IPDN dan ASN Kemendagri (Gelombang I, II, III)



- **Gelombang I sebanyak 1.139 personel** (862 Praja IPDN dan 277 ASN Kemendagri) periode penugasan 3 Januari 2026 s.d 3 Februari 2026, target operasi berjumlah 38 Titik Lokasi
- **Gelombang II sebanyak 763 personel** (720 Praja IPDN dan 43 ASN Kemendagri), periode penugasan 6 Februari 2026 s.d 3 Maret 2026, target operasi berjumlah 83 Titik Lokasi
- **Gelombang III sebanyak 768 personel** (731 Praja IPDN dan 37 ASN Kemendagri) periode penugasan 31 Maret 2026 s.d 30 April 2026, target operasi berjumlah 42 Titik Lokasi

PROGRES PERBAIKAN AKSES (KONEKTIVITAS) DARAT BERDASARKAN DATA KEMEN PU DAN POSKO SATGAS PRR PER 22 April 2026

Perbaikan Akses (Konektivitas) Darat

Aceh

Jalan Nasional **100%**
 Jalan Daerah **92%**
 Jembatan Nasional **100%**
 Jembatan Daerah **54%**

Jalan Nasional Terdampak (Ruas) Aceh = 46

Jalan Nasional Fungsional (Ruas) Aceh = 46

Sudah Fungsional 100%

Jalan Daerah Terdampak (Ruas) Aceh = 1.638

Jalan Daerah Fungsional (Ruas) Aceh = 1.521

Sudah Fungsional 92%

Jembatan Nasional Terdampak (Ruas) Aceh = 23

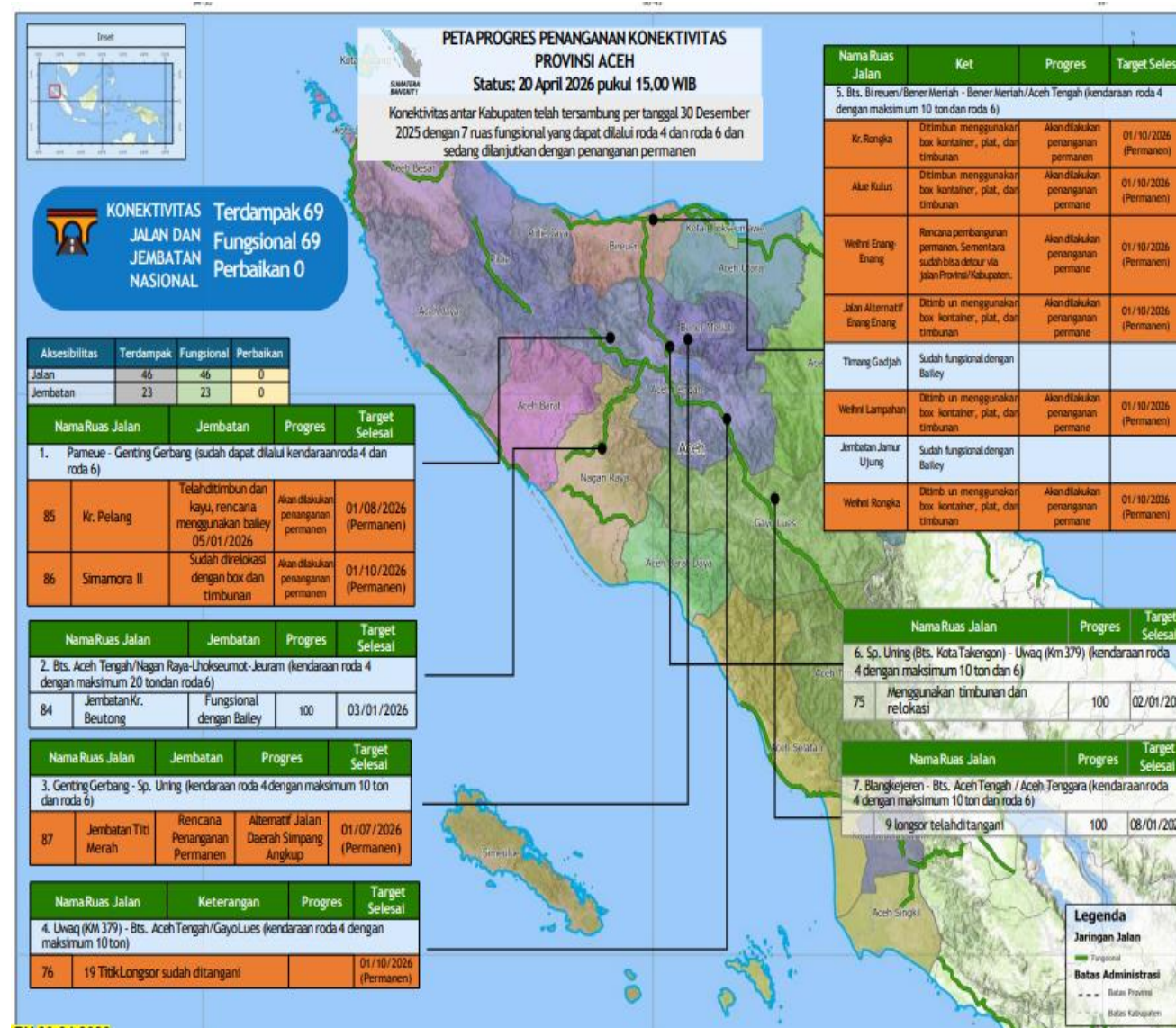
Jembatan Nasional Fungsional (Ruas) Aceh = 23

Sudah Fungsional 100%

Jembatan Daerah Terdampak (Ruas) Aceh = 652

Jembatan Daerah Fungsional (Ruas) Aceh = 351

Sudah Fungsional 54%





PROGRES PERBAIKAN JEMBATAN OLEH TNI BERDASARKAN DATA POSKO SATGAS PRR PER 22 April 2026



Total Pembangunan
Jembatan Oleh TNI
Yang sudah Selesai
Terbangun

Bailey **39**
Jembatan

Aramco **44**
Jembatan

Perintis **14**
Jembatan

Total Selesai
Terbangun
97
Jembatan

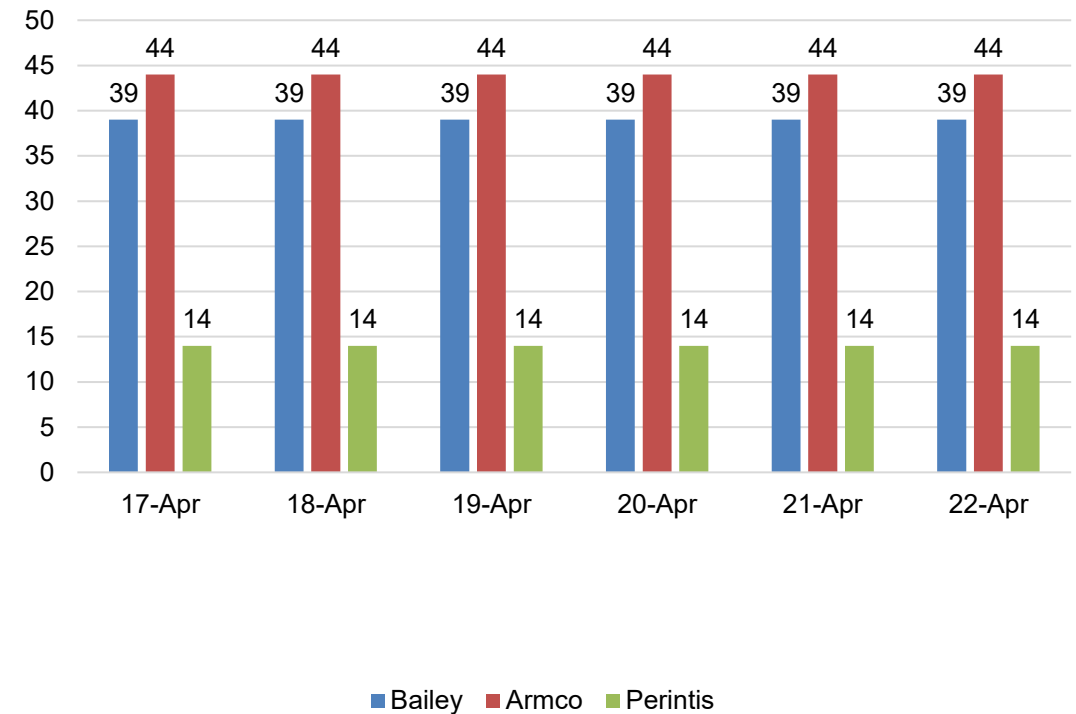
	Bailey	Armco	Perintis
Usulan	44	81	99
Proses/Perjalanan Menuju Sasaran	5	38	85
Selesai	39	44	14

Progres Pembangunan Jembatan oleh TNI Provinsi Aceh

Total Selesai Pembangunan **97 Jembatan**

Sumber: Laporan Posko Satgas PRR Per 22 April 2026, Sterad & Kodam IM

Progres Harian Aceh





Pembangunan Jembatan oleh POLRI

Aceh
Total 22 Unit
Selesai:
21 Unit (95%)
Proses: 1 Unit
Perencanaan: 0

**Aceh 21 Unit Selesai,
1 Unit Proses**

No.	Nama/Lokasi Jembatan	Progres	Ket
1	Desa Samarena, Kec. Bandar, Kab. Bener Meriah	60%	Jembatan darurat
2	Desa Lhok Cut, Kec. Sawang, Kab. Aceh Utara	100%	Jembatan Bailey
3	Desa Riseh Tunong, Kec. Sawang, Kab. Aceh Utara	100%	Jembatan Bailey
4	Desa Uteun Bunta Kec. Peusangan Kab. Bireuen	100%	Jembatan Bailey
5	Meunasah Keutapang Kec. Jeunieb Kab. Bireuen	100%	Jembatan Bailey



PROGRES PEMULIHAN SARPRAS LAYANAN KESEHATAN
BERDASARKAN DATA KEMENKES (RAKOR DAN EVALUASI SATGAS PRR 18 FEBRUARI 2026)
DAN POSKO SATGAS PRR PER 22 April 2026



Perbaikan Fasilitas Kesehatan

RSUD

23 terdampak dari 23

Terdampak: 23
100%
Beroperasi 23

Puskesmas

309 terdampak dari 309

Terdampak: 309
100%
Beroperasi 309

Puskesmas Pembantu

12 Belum beroperasi

Terdampak: 860
99,60%
Beroperasi 848
Berhenti Beroperasi 12

Pemulihan Pelayanan di RSUD

No.	Prov.	Total	Terdampak	Berhenti Beroperasi	
				Per 1 Des 2025	Kondisi Sekarang
1	Aceh	35	23	8	0

Pemulihan Pelayanan di Puskesmas

No.	Prov.	Total	Terdampak	Berhenti Beroperasi	
				Per 1 Des 2025	Kondisi Sekarang
1	Aceh	366	309	139	0

Pemulihan Pelayanan di Puskesmas Pembantu

No.	Prov.	Total	Terdampak	Berhenti Beroperasi	
				Per 1 Des 2025	Kondisi Sekarang
1	Aceh	860	860	38	1





PROGRES PEMULIHAN SARPRAS LAYANAN PENDIDIKAN



BERDASARKAN DATA KEMENDIKDASMEN (PAPARAN KEMENDIKDASMEN TANGGAL 16 MARET 2026) DAN POSKO SATGAS PRR PER 22 April 2026

PAUD, TK, SD, SMP, dan SMA



Perbaikan Fasilitas Pendidikan

Aceh (Terdampak)

3.120

Terlaksana Pembelajaran

100%

No.	Provinsi	Jumlah Sekolah Terdampak	Pelaksanaan Pembelajaran					% Terlaksana Pembelajaran
			Sekolah Asal	Kelas Darurat	Tenda	Menumpang	Total	
1.	Aceh	3.120	3.046	34	36	4	3.120	100%

Sebaran Kerusakan (Per 27 Februari 2026)

No.	Jenjang	Sekolah Terdampak	Sekolah Hasil Verval*	Kategori Keusakan Hasil Verval			
				Sekolah Rusak Ringan	Sekolah Rusak Sedang	Sekolah Rusak Berat	Relokasi
1.	Aceh	3.120	2.921	1.287	1.382	188	63

Keterangan: *Verifikasi dan Validasi data masih berjalan terhadap sekolah terdampak yang dilaporkan oleh Dinas Pendidikan Provinsi/Kabupaten/Kota.





POS KOMANDO
PPRP WILAYAH
ACEH

Kementerian Dalam Negeri
Republik Indonesia



Progres Pembangunan

HUNIAN SEMENTARA & DANA TUNGGU HUNIAN



REKAP PROGRES HUNTARA & DTH PASCA BENCANA HIDROMETEOROLOGI DI ACEH

s.d 19 April 2026

No	KAB/KOTA	A. KONDISI RUMAH (SUMBER SK BNBA BUPATI / WALIKOTA)						PENGUNSIAN (DATA BNPB)		B. HUNTARA (SUMBER DATA BNPB)						C. DANA TUNGGU HUNIAN (DTH) (SUMBER DATA BNPB)					TOTAL HUNTARA + DTH (19 April) (Unit/KK)
		TOTAL RUSAK	Total RB + Hilang	Hilang	Rusak Berat	Rusak Sedang	Rusak Ringan			Rencana Kebutuhan	Belum	Sedang	Sudah 100%	Sudah Huni	Progres Fisik	Jumlah	Sisa	Proses Rek	Sudah Transfer	Progres Trans	
		(Unit)	(Unit)	(Unit)	(Unit)	(Unit)	(Unit)			(Unit)	(Unit)	(Unit)	(Unit)	(Unit)	(%)	(KK)	(KK)	(KK)	(KK)	(%)	
TOTAL		116.767	22.758	814	21.944	24.747	69.262	26	4.107	17.839	0	1.279	16.560	13.885	92,83	8.709	0	0	8.709	100,00	25.269
1	ACEH TAMIANG	35.941	6.536		6.536	9.232	20.173	26	1.155	3.976		327	3.649	2.974	91,78	2.023			2.023	100,00	5.672
2	ACEH UTARA	4.710	1.229		1.229	1.830	1.651		481	4.594		16	4.578	4.113	99,65	510			510	100,00	5.088
3	LHOKSEUMAWE	1.362	141		141	1.198	23			67			67	67	100,00	74			74	100,00	141
4	ACEH TIMUR	25.917	3.844		3.844	5.484	16.589		1.953	3.512		689	2.823	1.559	80,38	373			373	100,00	3.196
5	LANGSA	3.768	117		117	79	3.572			34			34	34	100,00	41			41	100,00	75
6	ACEH TENGAH	3.719	1.999		1.999	492	1.228		227	980		227	753	753	76,84	870			870	100,00	1.623
7	SUBULUSSALAM	1.125	8		8	74	1.043			60			60	60	100,00	8			8	100,00	68
8	ACEH TENGGARA	412	345		345	36	31									255			255	100,00	255
9	NAGAN RAYA	879	700		700	83	96		69	647			647	578	100,00	49			49	100,00	696
10	ACEH BARAT	186	49		49	21	116			12			12	12	100,00	21			21	100,00	33
11	BENER MERIAH	1.388	831		831	186	371		15	890		5	885	875	99,44						885
12	BIREUEN	11.893	606		606	1.515	9.772									2.646			2.646	100,00	2.646
13	PIDIE JAYA	20.293	3.057		3.057	3.933	13.303		48	1.342			1.342	1.294	100,00	1.275			1.275	100,00	2.617
14	GAYO LUES	4.018	3.089	722	2.367	464	465		159	1.713		15	1.698	1.554	99,12	470			470	100,00	2.168
15	ACEH SINGKIL	703	50		50	63	590									41			41	100,00	41
16	ACEH SELATAN	288	13		13	41	234									13			13	100,00	13
17	PIDIE	165	144	92	52	16	5			12			12	12	100,00	40			40	100,00	52



REKAPITULASI PEMBANGUNAN HUNIAN SEMENTARA DI PROV. ACEH BERDASARKAN SUMBER DANA

Sumber Data BNPB - diolah tanggal 20 April 2026

No	Sumber Dana	TOTAL		Kabupaten / Kota																											
				Aceh Utara		Aceh Tamiang		Aceh Timur		Gayo Lues		Pidie Jaya		Bener Meriah		Aceh Tengah		Nagan Raya		Lhokseumawe		Pidie		Langsa		Aceh Barat		Subulussalam			
		Jumlah	Selesai	Jumlah	Selesai	Jumlah	Selesai	Jumlah	Selesai	Jumlah	Selesai	Jumlah	Selesai	Jumlah	Selesai	Jumlah	Selesai	Jumlah	Selesai	Jumlah	Selesai	Jumlah	Selesai	Jumlah	Selesai	Jumlah	Selesai	Jumlah	Selesai		
1	BNPB	14.418	13.203	3.710	3.694	2.499	2.211	3.427	2.763	1.713	1.698	607	607	662	657	980	753	647	647	67	67			34	34	12	12	60	60		
2	Indonesian Relief Box	48	38			48	38																								
3	Mer-C	47	25			47	25																								
4	Danantara	1.302	1.302	216	216	600	600					486	486																		
5	Kementerian PU	1.209	1.209	516	516	297	297					168	168	228	228																
6	Dompot Dhuafa	190	190			127	127					63	63																		
7	PemDa	12	12																		12	12									
8	Rumah Zakat	135	135	100	100	35	35																								
9	BNPB & Danantara	85	60					85	60																						
10	Dedikasi Foundation	7	7			7	7																								
11	PLN	50	50			50	50																								
12	Kita Bisa	18	18									18	18																		
13	Kemenko Infra	163	163			163	163																								
14	IPHI	6	6			6	6																								
15	Ustadz Adi Hidayat	19	19			19	19																								
16	Inisiatif Zakat Indonesia	17	10			17	10																								
17	DT Peduli	5	5			5	5																								
18	Human Initiative	77	77	52	52	25	25																								
19	NGO	22	22			22	22																								
20	WIZ	3	3			3	3																								
21	Komunitas Vespa	6	6			6	6																								
GRAND TOTAL		17.839	16.560	4.594	4.578	3.976	3.649	3.512	2.823	1.713	1.698	1.342	1.342	890	885	980	753	647	647	67	67	12	12	34	34	12	12	60	60		

Realisasi s.d Saat ini : 92,83%

Uptrend s.d Saat Ini : 39,94%





POS KOMANDO
PPRP WILAYAH
A C E H

Kementerian Dalam Negeri
Republik Indonesia



Rencana & Realisasi Pembangunan

HUNIAN TETAP



www.kemendagri.go.id



Kemendagri_RI





REKAP KEBUTUHAN HUNIAN TETAP - PROV. ACEH



Ket. Status : **H: Siap Bangun** **K: Sedang Negosiasi / Pengukuran Lahan** **M: Lahan Bermasalah**

Sumber Data SK Bupati/Walikota - diolah Tgl : 15/04/2026

No	Kab/Kota	Usulan HUNTAP					Status Kesiapan Lokasi/ Lahan Komunal				No. SK Bupati/ Walikota (Komunal)	Keterangan
		Total Usulan (KK)	In Situ (KK)	Ex Situ (KK)	Komunal		Total (Titik)	M (Titik)	K (Titik)	H (Titik)		
					(KK)	Lahan (Ha)						
TOTAL		37.404	19.863	0	17.541	490,88	94	0	39	55		
1	PIDIE JAYA	3.057	2.305		752	14,66	6		4	2	No. 300.2/155 - Tgl. 17 Maret 2026	4 Lokasi (Desa Pohroh & Rungkom Kec. Meureudu; Seunong & Lancok Kec. Meurah Dua), Belum Dilakukan Pengukuran & Pembebasan Lahan Oleh Pemkab Pidie Jaya
2	LHOKSEUMAWE	141	75		66	6,00	2			2	No. 100.3.3.3-561 - Tgl. 18 Desember 2025	Desa Padang Sakti Kec. Muara Satu & Desa Cut Mamplam Kec. Muara Dua
3	BIREUEN	468	420		48	14,63	2			2	No. 648/374 - Tgl. 16 Maret 2026	Desa Kr. Simpo Dsn. Bivak & Dsn Alue Keumiki Kec. Juli
4	BENER MERIAH	760	667		93	29,63	10			10	No. 500.17/217/2026 - Tgl. 17 Maret 2026	3 Desa di Kec. Wih Pesam; 2 Desa di Kec. Timang Gajah; 3 Desa di Kec. Gajah Putih; 2 Desa di Kec. Permata
5	GAYO LUES	3.808	105		3.703	64,21	26		26		No. 360/271/2026 - Tgl. 18 Maret 2026	26 Lokasi di 20 Desa di 8 Kec, Kepemilikan Lahan Masyarakat, Blm Ada Biaya Pembebasan Lahan
6	ACEH TIMUR	3.581	2.637		944	17,67	9			9	No. 360/1641 - Tgl. 17 Maret 2026	Status lahan Hak Pakai 8 Lokasi (Gampong), HGU 1 lokasi (Desa Pante Kera)
7	ACEH SINGKIL	50	50								No. 300.2.3/27 - Tgl. 5 Februari 2026	SK Usulan Utk Insitu (DTH), Exsitu & Komunal Nihil
8	ACEH TENGGARA	340	311		29		1			1	No. 360/149/2026 - Tgl. 27 Maret 2026	Tidak Tersebut Lokasi Relokasi Terpusat & Luas Lahan
9	ACEH TENGAH	1.169	553		616	18,60	6			6	No. 360/708/BPBD/2026 - Tgl. 30 Maret 2026	Status Lahan : Tanah Adat 4 Lokasi (Kute Reje, Delung Sekinel, Jamat & Reje Payung); Tanah HGU 2 Lokasi (Pendarun & Umang)
10	LANGSA	158	112		46	12,00	1			1	No. 80/410/2026 - Tgl. 14 Januari 2026	Tidak Tersebut Jumlah KK, Lokasi Gp. Timbang Langsa, Kec. Langsa Baro
11	PIDIE	145	56		89	0,80	1			1	No. 900/1065/KEP.15/2025 - 18 Des 2025	Lokasi Digampong Blang Pandak, Kec. Tangse 0,8 Ha, selanjutnya dalam proses pembebasan lahan 0,5 Ha
12	ACEH TAMIANG	15.630	5.665		9.965	297,80	26		5	21	No. 300.1.7/E.48/POSWILACEH - Tgl. 16 Maret 2026	5 Lokasi (Desa Sulum, Juar, Sekumur, Tj. Getumpang Kec. Sekerak, & Semadam Kec. Kej.Muda) - Tidak disetujui oleh Perusahaan
13	SUBULUSSALAM	1.198	8		1.190	14,88	4		4			Belum Terima SK Usulan
14	ACEH UTARA	6.140	6.140									Belum Terima SK Usulan
15	NAGAN RAYA	697	697									Belum Terima SK Usulan
16	ACEH BARAT	49	49									Belum Terima SK Usulan
17	ACEH SELATAN	13	13									Belum Terima SK Usulan

Keterangan

INSITU : Sumber Data Sementara Hunian dan Relokasi BNPB

TABEL HASIL SINKRONISASI DATA BNBA KABUPATEN/KOTA PASCA BENCANA HIDROMETEOROLOGI

SUMBER DATA TER-UPLOAD di
<https://bit.ly/sinkrondatasatgas>

Diolah 18 April 2026, Pukul 08.00 WIB

NO	KAB/KOTA	KONDISI RUMAH (SESUAI SK BNBA BUPATI / WALIKOTA)					HUNTARA		DTH		HUNTAP						LAHAN				Keterangan UMUM				
		Rusak Ringan	Rusak Sedang	Rusak Berat	Hilang	Total Rusak	Sta tus	Jumlah	Sta tus	Jumlah	Sta tus	Jumlah	In-situ	Sta tus	Ex-situ Mandiri	Sta tus	Ex-situ Komunal	Sta tus	Status SK TIM VERVAL HUNTAP	Lokasi		Luas	Rmh	Sta tus	
		(Unit)	(Unit)	(Unit)	(Unit)	(Unit)	SK	(Unit)	SK	(KK)	SK	(KK)	(KK)	SK	(KK)	SK	(KK)	SK		(Titik)		(Ha)	(KK)	SK	
JUMLAH		80.224	30.276	25.267	814	136.581		18.145		17.085		33.000	15.454		5.794		11.752			101	490,89	17.541			
1	Aceh Tenggara	31	36	345	-	412	H			345	H	345			316	H	29	H	M	1		29	H	Tdk Tercantum Peta Lokasi & Luas Lahan dim SK, Blm Terima SK Tim Verval	
2	Nagan Raya	96	83	700		879	H	647	M	53	H	700	53	H	647	H			M					H	Blm Terima SK HUNTARA
3	Subulussalam	1.043	74	8	-	1.125	K	60	K	8	K	8				M	M	8	K	M	4	14,88	1.190	H	Data kerusakan tidak sinkron dengan penerima Huntara + DTH dan Huntap, Blm Terima SK Tim Verval
4	Lhokseumawe	23	1.198	141	-	1.362	H	67	H	73	H	141	75	H			66	H	M	2	6,00	66	H	Data kerusakan tidak sinkron dengan penerima Huntara + DTH, SK Tim Verval	
5	Bener Meriah	371	186	831		1.388	K	808	K	23	M	807	97	M	570	M	140	M	M	3	29,63	93	H	Belum terima SK Kerusakan Lanjutan, perlu ada perubahan SK Kepala Daerah terkait BNBA HUNTAP, dan Blm Terima SK Tim Verval	
6	Aceh Timur	16.589	5.484	3.844	-	25.917	K	3.412	K	432	K	3.844	2.900	M		M	944	M	M	9	17,67	944	H	Blm terima SK Kerusakan Lanjutan, SK Tim Verval, dan BNBA huntap	
7	Aceh Tengah	1.228	492	1.999	-	3.719	K	1.039	K	960	K	1.999			1.201	K	798	K	M	6	18,60	616	H	Blm terima SK Kerusakan Thp 4, SK Huntara & DTH Thp III & IV & HUNTAP IV, SK Tim Verval, masih terdapat kekurangan lahan untuk 182 KK, status lahan masih tanah adat dan HGU	
8	Pidie Jaya	13.303	3.933	3.057	-	20.293	H	1.371	K	1.686	K	3.057			2.305	H	752	H	M	6	14,66	752	H	penyesuaian ulang SK Penerima HUNTARA & DTH, SK Tim Verval	
9	Aceh Tamiang	31.201	14.758	9.859		55.818	H	4.089	M	2.111	H	10.828	5.665	M	-	M	5.163	M	M	40	297,80	9.965	H	Blm terima SK Huntara, SK Huntap, serta SK TIM Verval	
10	Gayo Lues	465	464	2.367	722	4.018	K	1.713	H	2.187	H	3.765	5	K	100	K	3.660	K	M	26	64,21	3.703	H	Belum Terima SK Kerusakan Thp 2, SK Huntap Thp 2	
11	Aceh Singkil	590	63	50		703	H			50	H	50	50	H					H					H	Data sudah sinkron
12	Pidie	5	16	52	92	165	H	12	K	40	K	89					89	K	M	1	0,80	89	H	Data Huntara + DTH Blm sinkron dengan SK BNBA Kerusakan, Serta belum terima SK Tim Verval Huntap	
13	Aceh Utara	1.651	1.830	1.229	-	4.710	K	4.881	K	4.826	K	6.140	6.140	M	-	M	-	M	M					M	sudah terima SK Kerusakan Thp 1 & 2, sedangkan SK DTH & Huntara baru terima Thp II, belum terima SK huntap dan usulan lahan huntap, serta SK tim verval huntap
14	Bireuen	9.772	1.515	606	-	11.893	K			4.232	M	1.123	420	M	655	K	48	K	M	2	14,63	48	H	Baru Terima SK Kerusakan Thp 2 (TTD Bupati), SK Huntap Thp 1	
15	Langsa	3.572	79	117	-	3.768	K	34	K	18	K	49	3	K		M	46	H	M	1	12,00	46	H	Data BNBA Kerusakan belum sinkron dengan data penerima Huntara + DTH, Blm Terima SK Hasil Verval	
16	Aceh Selatan	234	41	13	-	288	K			13	M	6	6	M	-	M		M	M					M	Baru Terima SK BNBA Kerusakan
17	Aceh Barat	50	24	49		123	H	12	K	28	K	49	40	K	-	M	9	K	M					M	Baru Terima Thp I : SK Kerusakan, Huntara, DTH, Huntap (Tanpa Ket. Katagori)

Keterangan

Status SK : M = Belum Terima SK

K = Sdh Terima SK (akan ada penyesuaian)

H = Sudah Terima SK (Final)



POS KOMANDO
PPRP WILAYAH
A C E H

Kementerian Dalam Negeri
Republik Indonesia



REKAPITULASI BANTUAN SOSIAL



Sasaran & Realisasi Penyaluran



REKAP DATA PENYALURAN JAMINAN HIDUP (JADUP), ISI HUNIAN & STIMULAN EKONOMI

No	Kabupaten/Kota	KK	Isi Hunian	Jiwa	Jaminan Hidup	KK	Stimulan Ekonomi
1	Aceh Barat	123	Rp. 369.000.000	395	Rp. 533.250.000	123	Rp. 615.000.000
2	Aceh Selatan	282	Rp. 846.000.000	944	Rp. 1.274.400.000	282	Rp. 1.410.000.000
3	Aceh Singkil	605	Rp. 1.815.000.000	2.314	Rp. 3.123.900.000	605	Rp. 3.025.000.000
4	Aceh Tamiang	13.522	Rp. 40.566.000.000	47.638	Rp. 64.311.300.000	13.522	Rp. 67.610.000.000
5	Aceh Tengah	3.432	Rp. 10.296.000.000	12.040	Rp. 5.876.100.000	3.432	Rp. 17.160.000.000
6	Aceh Tenggara	432	Rp. 1.296.000.000	1.125	Rp. 1.518.750.000	432	Rp. 2.160.000.000
7	Aceh Utara	625	Rp. 1.875.000.000	15.804	Rp. 21.335.400.000	625	Rp. 3.125.000.000
8	Aceh Timur	15.288	Rp. 45.864.000.000	28.841	Rp. 38.935.350.000	15.288	Rp. 76.440.000.000
9	Bener Meriah	1.261	Rp. 3.783.000.000	1.434	Rp. 657.000.000	1.261	Rp. 6.305.000.000
10	Bireuen	4.759	Rp. 14.277.000.000	16.374	Rp. 22.104.900.000	4.759	Rp. 23.795.000.000
11	Gayo Lues	133	Rp. 399.000.000	480	Rp. 648.000.000	133	Rp. 665.000.000
12	Subulussalam	1.100	Rp. 3.300.000.000	4.437	Rp. 5.989.950.000	1.100	Rp. 5.500.000.000
13	Langsa	-	-	4.539	Rp. 6.127.650.000	-	-
14	Lhokseumawe	1.302	Rp. 3.906.000.000	5.057	Rp. 6.826.950.000	1.302	Rp. 6.510.000.000
15	Nagan Raya	794	Rp. 2.382.000.000	2.586	Rp. 3.491.100.000	794	Rp. 3.970.000.000
16	Pidie	151	Rp. 453.000.000	545	Rp. 735.750.000	151	Rp. 755.000.000
17	Pidie Jaya	14.746	Rp. 44.238.000.000	67.465	Rp. 91.077.750.000	14.746	Rp. 73.730.000.000

Provinsi	KK	Jiwa	Jaminan Hidup	Isi Hunian	Stimulan Ekonomi	Total Bantuan
Aceh	58.555	212.018	Rp. 274.567.500.000	Rp. 175.665.000.000	Rp. 292.775.000.000	Rp. 743.007.558.555

REKAP DATA DISTRIBUSI LOGISTIK DAN PERLENGKAPAN HUNIAN SEMENTARA (HUNTARA)

No	Kab/Kota	Huntara Dihuni	Sembako	Matras	Kompore	Kipas Angin	Kasur	Kasur Lipat	Karpet Plastik
1	Nagan Raya	573	2.060	2.040	510	510	64	0	0
2	Pidie	12	0	48	12	15	12	12	0
3	Pidie Jaya	752	1.047	1.180	1.190	800	370	384	0
4	Lhokseumawe	67	0	434	67	67	67	0	0
5	Aceh Utara	1.985	2.431	5.471	1.470	1.334	0	0	0
6	Bener Meriah	609	0	3.244	595	587	0	0	0
7	Aceh Timur	3.123	2.600	6.216	1.554	1.554	200	209	0
8	Aceh Tengah	580	825	804	452	751	0	385	0
9	Aceh Tamiang	1.399	2.336	1.336	1.000	334	258	0	0
10	Gayo Lues	1.254	1.150	4.824	1.186	1.186	99	0	0
11	Kota Langsa	4	170	136	56	34	34	0	0
12	Aceh Barat	12	60	74	12	12	12	48	0
Total Aceh		10.370	12.679	25.807	8.104	7.184	1.116	1.038	0



REKAP DATA SEMENTARA NOMINAL PENERIMA BANTUAN SOSIAL SUMBER DANA APBN KEMENSOS RI TAHUN 2026 BAGI KORBAN BENCANA ALAM HIDROMETEOROLOGI DI PROVINSI ACEH

Sumber Data : Dinsos Aceh, 21 April 2026

Diolah pada tanggal 21 April 2026

No	Kabupaten / Kota	Santunan Ahli Waris			Bantuan Isi Huntara / Huntap			Bantuan Jaminan Hidup			Bantuan Penguatan Ekonomi			Bantuan Korban Luka Berat			TOTAL BANTUAN DISALURKAN (Rp)
		Jumlah Jiwa	Nominal Bantuan (Rp)	Total Bantuan (Rp)	Jumlah KK	Nominal Bantuan (Rp)	Total Bantuan (Rp)	Jumlah Jiwa	Nominal Bantuan (Rp)	Total Bantuan (Rp)	Jumlah KK	Nominal Bantuan (Rp)	Total Bantuan (Rp)	Jumlah Jiwa	Nominal Bantuan (Rp)	Total Bantuan (Rp)	
Grand Total		715		10.725.000.000	56.122		168.366.000.000	238.278		321.675.300.000	55.672		278.360.000.000	210		1.050.000.000	780.176.300.000
1	Aceh Utara	270	15.000.000	4.050.000.000	625	3.000.000	1.875.000.000	2.493	15.000	3.365.550.000	625	5.000.000	3.125.000.000		5.000.000	-	12.415.550.000
2	Aceh Tamiang	236	15.000.000	3.540.000.000	13.522	3.000.000	40.566.000.000	68.546	15.000	92.537.100.000	13.072	5.000.000	65.360.000.000	187	5.000.000	935.000.000	202.938.100.000
3	Aceh Timur	58	15.000.000	870.000.000	7.643	3.000.000	22.929.000.000	28.831	15.000	38.921.850.000	7.643	5.000.000	38.215.000.000		5.000.000	-	100.935.850.000
4	Gayo Lues		15.000.000	-	99	3.000.000	297.000.000	414	15.000	558.900.000	99	5.000.000	495.000.000		5.000.000	-	1.350.900.000
5	Pidie Jaya	30	15.000.000	450.000.000	18.839	3.000.000	56.517.000.000	82.006	15.000	110.708.100.000	18.839	5.000.000	94.195.000.000	23	5.000.000	115.000.000	261.985.100.000
6	Bener Meriah	33	15.000.000	495.000.000	1.257	3.000.000	3.771.000.000	5.210	15.000	7.033.500.000	1.257	5.000.000	6.285.000.000		5.000.000	-	17.584.500.000
7	Aceh Tengah	29	15.000.000	435.000.000	3.428	3.000.000	10.284.000.000	12.489	15.000	16.860.150.000	3.428	5.000.000	17.140.000.000		5.000.000	-	44.719.150.000
8	Nagan Raya		15.000.000	-	794	3.000.000	2.382.000.000	2.586	15.000	3.491.100.000	794	5.000.000	3.970.000.000		5.000.000	-	9.843.100.000
9	Lhokseumawe		15.000.000	-	1.301	3.000.000	3.903.000.000	5.053	15.000	6.821.550.000	1.301	5.000.000	6.505.000.000		5.000.000	-	17.229.550.000
10	Pidie	2	15.000.000	30.000.000	151	3.000.000	453.000.000	545	15.000	735.750.000	151	5.000.000	755.000.000		5.000.000	-	1.973.750.000
11	Langsa		15.000.000	-	1.307	3.000.000	3.921.000.000	4.539	15.000	6.127.650.000	1.307	5.000.000	6.535.000.000		5.000.000	-	16.583.650.000
12	Aceh Barat		15.000.000	-	119	3.000.000	357.000.000	382	15.000	515.700.000	119	5.000.000	595.000.000		5.000.000	-	1.467.700.000
13	Subulussalam		15.000.000	-	1.100	3.000.000	3.300.000.000	4.437	15.000	5.989.950.000	1.100	5.000.000	5.500.000.000		5.000.000	-	14.789.950.000
14	Bireun	45	15.000.000	675.000.000	4.759	3.000.000	14.277.000.000	16.369	15.000	22.098.150.000	4.759	5.000.000	23.795.000.000		5.000.000	-	60.845.150.000
15	Aceh Tenggara	12	15.000.000	180.000.000	291	3.000.000	873.000.000	1.120	15.000	1.512.000.000	291	5.000.000	1.455.000.000		5.000.000	-	4.020.000.000
16	Aceh Singkil		15.000.000	-	605	3.000.000	1.815.000.000	2.314	15.000	3.123.900.000	605	5.000.000	3.025.000.000		5.000.000	-	7.963.900.000
17	Aceh Selatan		15.000.000	-	282	3.000.000	846.000.000	944	15.000	1.274.400.000	282	5.000.000	1.410.000.000		5.000.000	-	3.530.400.000





PENDATAAN PEMENUHAN HAK KORBAN BENCANA ALAM



A. HUNTARA

Rekapitulasi Penerima Huntara Korban Bencana Hidrometeorologi KABUPATEN : ACEH SELATAN / 4 KECAMATAN

Diolah Tgl. 20 April

NO	LOKASI HUNTARA		Huntara					Jaminan Hidup (Rp. 450.000, / Jiwa Dalam KK)							Bantuan Isi Huntara			PIC	
			Total	Belum Siap	Sudah Siap			Target (Total)	Blm Salur (Total)	Sudah Salur (Total)	Bulan Ke-				Penyaluran				
	Kecamatan	Desa (Detailkan jika > 1)			Total	Sdh Huni	Blm Huni				Jan	Feb	Mar	Apr	Total	Sudah	Belum	Nama	Ho. HP
JUMLAH			0	0	0	0	0	0	0	0	0	0	0	0	0	0	0	Koordinator	0812-2....
1	Bakongan Timur	Mesjid Tuha, Buloh, dll	0	0	0	0	0	0	0	0	0	0	0	0	0	0	0	Pertama	0813-6....
2	Kluet Utara	Sikundo	0	0	0	0	0	0	0	0	0	0	0	0	0	0	0		
3	Kluet Selatan		0	0	0	0	0	0	0	0	0	0	0	0	0	0	0		
4	dst		0	0	0	0	0	0	0	0	0	0	0	0	0	0	0		
5			0	0	0	0	0	0	0	0	0	0	0	0	0	0	0		
6			0	0	0	0	0	0	0	0	0	0	0	0	0	0	0		
7			0	0	0	0	0	0	0	0	0	0	0	0	0	0	0		
8			0	0	0	0	0	0	0	0	0	0	0	0	0	0	0		
9			0	0	0	0	0	0	0	0	0	0	0	0	0	0	0		

Sumber Data

- Huntara, Sumber Data BNPB
- Jadup, Sumber Data Kemensos & BPS
- Bansos, Sumber Data Kemensos

PIC TIM DATA POSWIL PRR ACEH

Kautsar / Hp. 0813-6253-3888

B. DTH

Rekapitulasi Penerima Dana Tunggu Hunian (DTH) Korban Bencana Hidrometeorologi KABUPATEN : ACEH TENGAH / 4 KECAMATAN

Diolah Tgl. 20 April

NO	Kecamatan Asal Korban Terdampak	DTH (Rp. 600.000, per KK/Bulan)							Jaminan Hidup (Rp. 450.000, / Jiwa Dalam KK)							Bantuan Peralatan (Rp. 3.000.000, per KK)			PIC	
		Total	Belum Terima	Sudah Terima	Bulan Ke-				Target (Total)	Blm Salur (Total)	Sudah Salur (Total)	Bulan Ke-				Penyaluran				
					Jan	Feb	Mar	Apr				Jan	Feb	Mar	Apr	Total	Sudah	Belum	Nama	Ho. HP
JUMLAH		0	0	0	0	0	0	0	0	0	0	0	0	0	0	0	0	0	Koordinator	0812-2....
1	Bebesan	0	0	0	0	0	0	0	0	0	0	0	0	0	0	0	0	0	Pertama	0813-6....
2	Bintang	0	0	0	0	0	0	0	0	0	0	0	0	0	0	0	0	0		
3	Celala	0	0	0	0	0	0	0	0	0	0	0	0	0	0	0	0	0		
4	dst	0	0	0	0	0	0	0	0	0	0	0	0	0	0	0	0	0		
5		0	0	0	0	0	0	0	0	0	0	0	0	0	0	0	0	0		
6		0	0	0	0	0	0	0	0	0	0	0	0	0	0	0	0	0		
7		0	0	0	0	0	0	0	0	0	0	0	0	0	0	0	0	0		
8		0	0	0	0	0	0	0	0	0	0	0	0	0	0	0	0	0		
9		0	0	0	0	0	0	0	0	0	0	0	0	0	0	0	0	0		
10		0	0	0	0	0	0	0	0	0	0	0	0	0	0	0	0	0		
11		0	0	0	0	0	0	0	0	0	0	0	0	0	0	0	0	0		
12		0	0	0	0	0	0	0	0	0	0	0	0	0	0	0	0	0		

Sumber Data

- Huntara, Sumber Data BNPB
- Jadup, Sumber Data Kemensos & BPS
- Bansos, Sumber Data Kemensos

PIC TIM DATA POSWIL PRR ACEH

Kautsar / Hp. 0813-6253-3888



Backup Slide





PROGRES NORMALISASI SUNGAI BERDASARKAN DATA POSKO SATGAS PRR PER 22 April 2026



Normalisasi Sungai

Pusat

Aceh

24 Sungai Terdampak

13 (54%)

Ditangani

Daerah

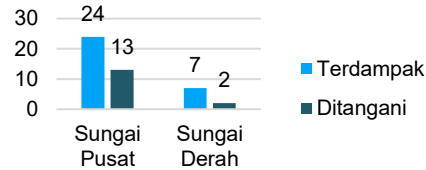
Aceh

7 Sungai Terdampak

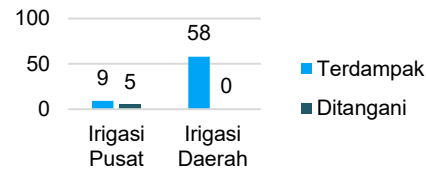
2 (29%)

Ditangani

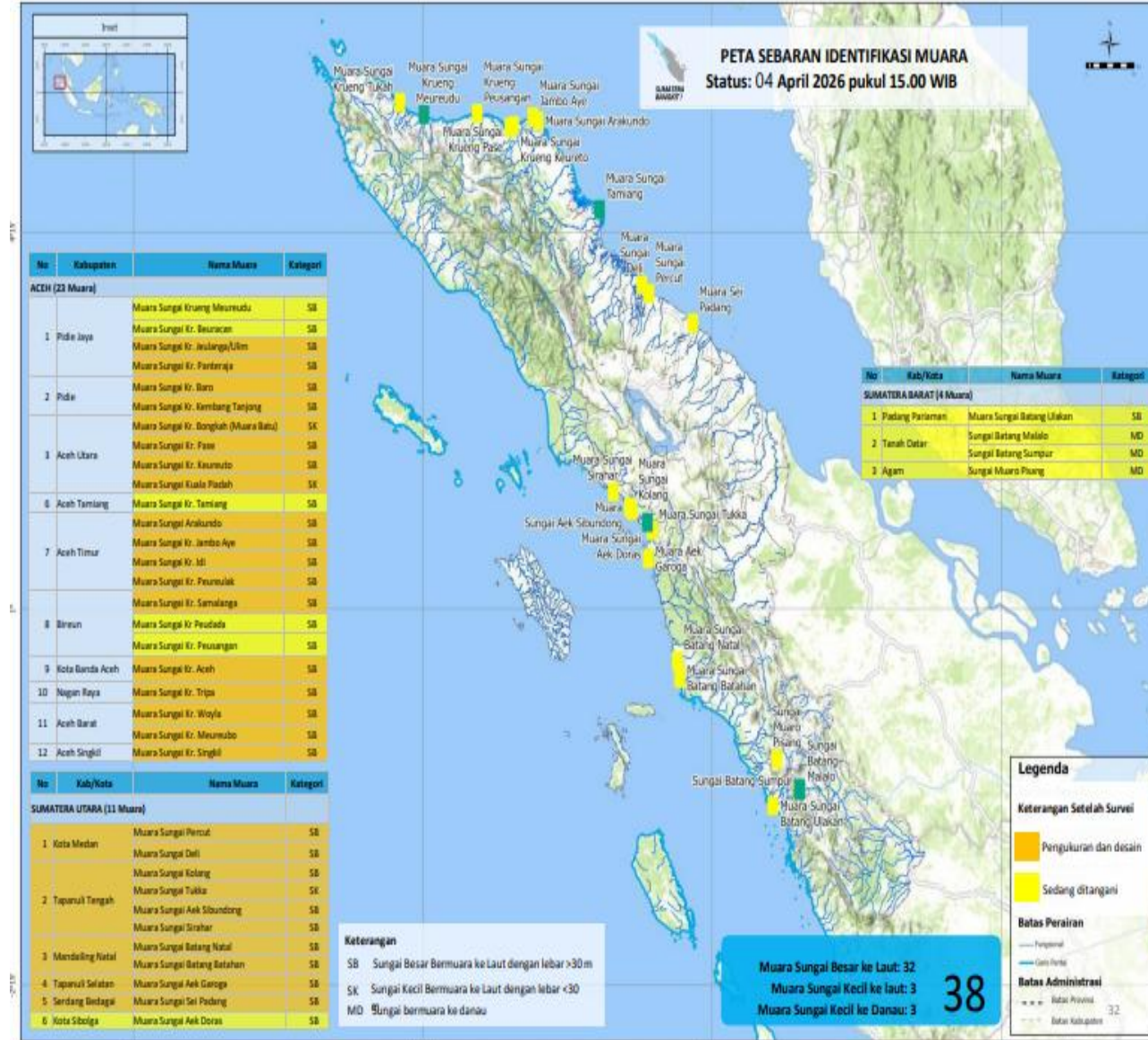
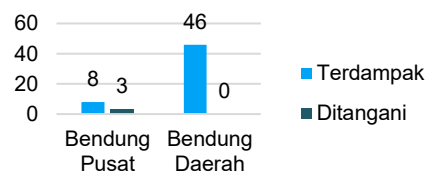
Provinsi	Sungai Pusat		Sungai Daerah	
	Terdampak	Ditangani	Terdampak	Ditangani
Aceh	24	13	7	2



Provinsi	Irigasi Pusat		Irigasi Daerah	
	Terdampak	Ditangani	Terdampak	Ditangani
Aceh	9	5	58	0*



Provinsi	Bendung Pusat		Bendung Daerah	
	Terdampak	Ditangani	Terdampak	Ditangani
Aceh	8	3	46	0*



*Proses koordinasi dengan Kementan dan Pemda





Pembersihan Tumpukan Kayu

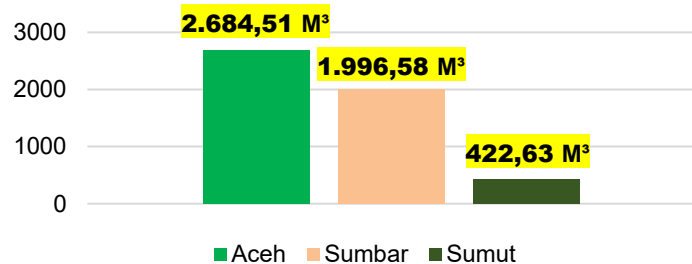
Aceh

70%

Tertangani

- Pembersihan Pondok Pesantren Darul Mukhlisin (Aceh Tamiang) Selesai Proses Pembersihan Rabu, tanggal 31 Des 2025 Luasan 3 Ha
- Pembersihan di Langkahan (Aceh Utara) Tumpukan Kayu 1 Juta M³ | Areal 32 Ha, 87 personel dan 38 alat berat

Perbandingan Pemanfaatan Kayu Aceh, Sumut dan Sumbar



Aceh

Pondok Pesantren Darul Mukhlisin (Aceh Tamiang) Rabu 31 Desember 2025 Luas Sekitar 3 Ha



Langkahan (Aceh Utara)

Tumpukan Kayu 1 Juta m³ | Areal 32 ha 87 Personel dan 38 Alat Berat



Pemnfaatan Kayu Se Aceh

No	Kab	Volume (M ³)	Peruntukan
(1)	(2)	(3)	(4)
1	Kab. Aceh Utara	2.112,11	Hunian Sementara
2	Kab. Aceh Tamiang	572,4	Menunggu Kebijakan Pemda
Total		2.684,51 M³	





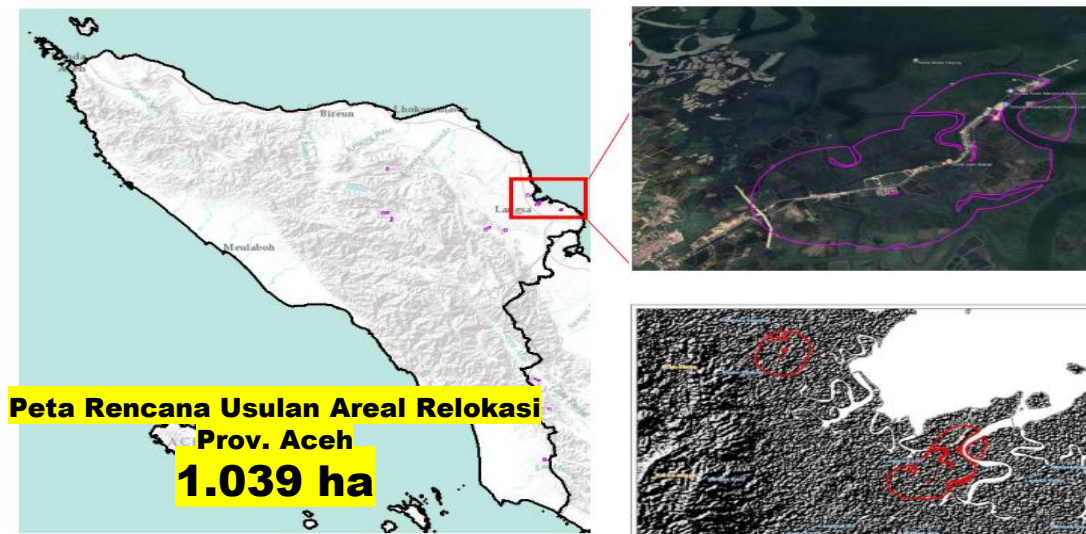
PROGRES PEMETAAN POTENSI AREAL RELOKASI HUNIAN BERDASARKAN DATA KEMENHUT DAN KEMEN ATR PER 11 FEBRUARI 2026



Pemetaan Potensi HGU Huntap dan Areal Relokasi Hunian	
	Aceh
Potensi Lokasi Huntap dari Tanah HGU	52 HGU 81.551 Ha
Areal Relokasi Hunian	1.039 Ha (HP, HPK, HPT)

HP : Hutan Produksi
 HPK : Hutan Produksi yang dapat Dikonversi
 HPT : Hutan Produksi Terbatas

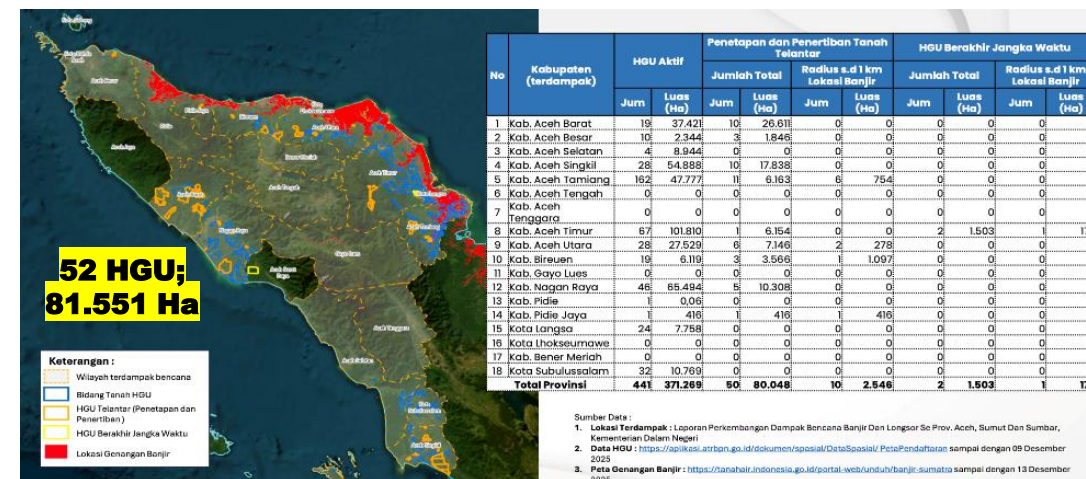
Rencana Usulan Areal Relokasi Seluas
4.778 ha



Provinsi/Kabupaten	Fungsi Kawasan Hutan (ha)			Total (ha)
	HP	HPK	HPT	
Aceh	37	767	235	1.039
Aceh Selatan	37	13		51
Aceh Singkil		41	110	151
Aceh Tamiang		4		4
Aceh Timur		524		524
Bener Meriah		152		152
Kota Langsa		9		9
Kota Subulussalam		24	125	149

Keterangan

- HP : Hutan Produksi
- HPK : Hutan Produksi yang dapat Dikonversi
- HPT : Hutan Produksi Terbatas





PROGRES PEMULIHAN SARPRAS KELISTRIKAN



BERDASARKAN DATA DANANTARA DAN POSKO SATGAS PRR PER 22 April 2026



Perbaikan Infrastuktur Kelistrikan

Aceh (Pelanggan)

Terdampak (1.847.786)
Masih Padam (1.315)

Menyala:
1.846.471
99%

(Kab/Kota Masih Terdampak)

1. Aceh Tengah
(± 5 Desa)



Status Penormalan

Nasional	UID Aceh
Penyulang	Penyulang
Terdampak : 294 Padam : 0 Menyala : 294	Terdampak : 112 100% Padam : 0 Menyala : 112
Gardu	Gardu
Terdampak: 16.948 Padam : 19 Menyala : 16.929	Terdampak: 11.865 99,9% Padam : 15 Menyala : 11.850
Beban	Beban
Terdampak: 561,1 Padam : 0,7 Menyala : 560,4	Terdampak: 254,0 99,8% Padam : 0,6 Menyala : 253,4
Pelanggan	Pelanggan
Terdampak : 2.666.398 Padam : 1.369 Menyala : 2.665.029	Terdampak : 1.847.786 99,9% Padam : 1.315 Menyala : 1.846.471

Kronologi

Telah terjadi bencana banjir & tanah longsor sejak 26 November 2025 yang berada di 3 provinsi (Aceh, Sumut, Sumbar), Gempa Bumi (Aceh), dan tower ERS Roboh di Kenten-Tanjung Siapi-api yang berdampak pemadaman meluas

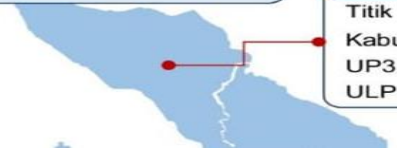
NASIONAL

Titik Bencana : 539
Kabupaten/Kota : 46
UP3 : 18
ULP : 81



UID Aceh

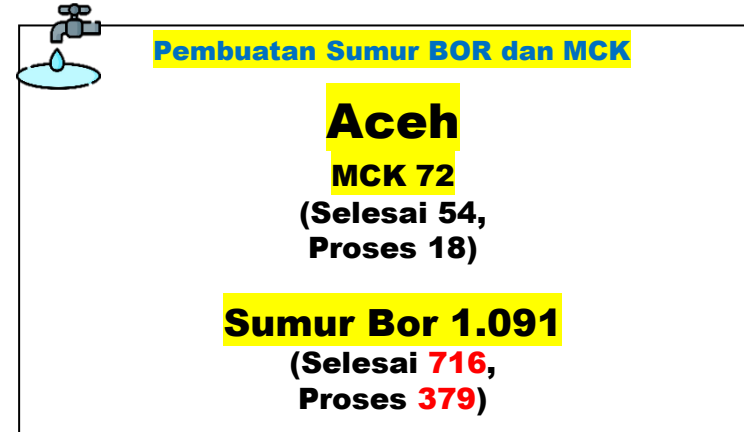
Titik Bencana : 442
Kabupaten/Kota : 23
UP3 : 6
ULP : 38



Sumber Daya

Nasional	UID Aceh
Personel	Personel
Personel : 3.002 Posko : 293	Personel : 1.476 Posko : 118

PROGRES PERBAIKAN INFRASTRUKTUR SUMUR BOR DAN MCK BERDASARKAN DATA POSKO SATGAS PRR PER 22 April 2026

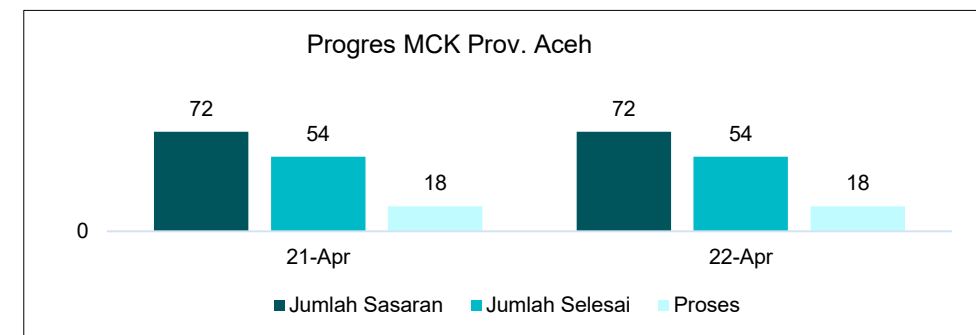


Rincian Update Sumur Bor Aceh

Tanggal	Provinsi	Pelaksana	Jumlah	Selesai	Proses
(1)	(2)	(3)	(4)	(5)	(5)
21 April	Aceh	TNI AD	345	259	86
		Kemen PU	190	81	109
		BNPB	296	119	177
		Polri	260	260	-
		Satgas PRR	165	100	65
		Total		1.091	719
22 April	Aceh	TNI AD	345	259	86
		Kemen PU	190	76	114
		BNPB	296	119	177
		Polri	260	260	-
		Satgas PRR	165	100	65
		Total		1.091	719

Rincian Update MCK Aceh

Tanggal	Provinsi	Jumlah	Selesai	Proses
(1)	(2)	(3)	(4)	(5)
21 April	Aceh	72	54	18
22 April	Aceh	72	54	18





PROGRES PEMULIHAN SARPRAS SUPPLY BBM DAN LPG BERDASARKAN DATA DANANTARA DAN POSKO SATGAS PRR PER 22 April 2026

Pemulihan Pasokan BBM dan LPG Provinsi Aceh

97% Beroperasi
151 SPBU dari 156 (SPBU Alternatif 8)

100% Beroperasi
11 SPBE

100% Beroperasi
131 Agen LPG

Aceh

97% 151 SPBU dari 156

Dari 8 SPBU yang belum beroperasi akibat kendala akses jalan, kebutuhan BBM masyarakat tetap dilayani melalui SPBU terdekat yang masih beroperasi. Berikut daftar 8 SPBU alternatif terdekat yang melayani:

- 14245438 - Jl. Lebe Kader, Kemili, Kec. Bebesen, Kabupaten Aceh Tengah
- 14245445 - Jl. Yos Sudarso, Blang Kolok II, Kec. Bebesen, Kabupaten Aceh Tengah
- 14245499 - Jl. Sengeda, Kampung Nunang Antara, Kec. Bebesen, Kota Takengon, Kab. Aceh Tengah
- 16245042 - Jalan Angkup - Gempang Meulaboh Kp. Genteng Gerbang Kecamatan Silih Nara
- 15245043 - Jalan Takengon - Isaq Kp. Bukit Kemuning Kecamatan Jagong Jeget
- 16245503 - KELURAHAN KELITU, KEC. BINTANG
- 16245604 - LOKASI DESA RUSIP, KEC. RUSIP ANTAR
- 16245505 - KAMPUNG OWAQ, OWAQ, LINCE

100% 11 SPBE

100% 131 AGEN LPG



Aceh

Lembaga Penyalur BBM
 Jumlah SPBU : 156 SPBU
 SPBU Terdampak : 28 SPBU

Lembaga Penyalur LPG
 Agen : 131 Agen
 Agen Terdampak : 94 Agen
 Jumlah SPBE : 11 SPBE
 SPBE Terdampak : 9 SPBE

Terminal BBM yang masih mengalami kendala akses IT Lhokseumawe

Akses ke Aceh Utara, Bireun, Bener Meriah, Aceh Tengah, Pidie, Kuta Belang, Meureudu sudah bisa dilalui, namun belum normal dikarenakan sebagian jalur masih perbaikan sementara, dan kapasitas armada Mobil Tanki (MT) yang dapat melewati 8 KL.



PROGRES PERBAIKAN SARPRAS JARINGAN INTERNET BERDASARKAN DATA DANANTARA, KOMDIGI DAN POSKO SATGAS PRR PER 22 April 2026



Perbaikan Infras Internet

Aceh
hampir mencapai
100%

Situasi Terkini

Pemulihan layanan di wilayah Sumatra **telah mencapai 100% dan memasuki fase stabilisasi**. Aceh mencatat pemulihan penuh **1.964 site** serta ketersediaan layanan **99,3%**. Fase stabilisasi fokus pada perbaikan

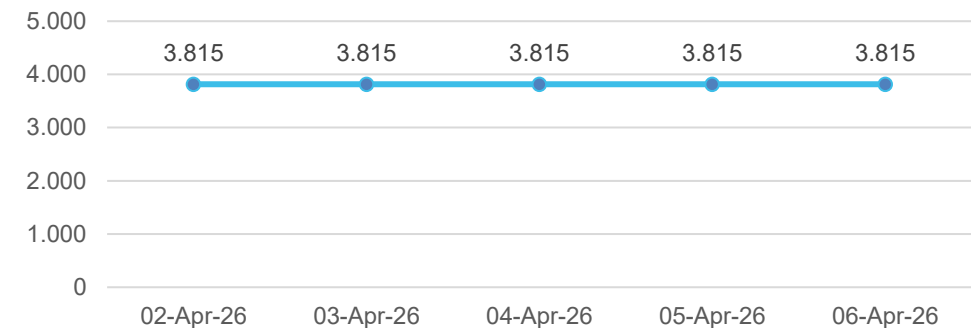
Kualitas dan keandalan layanan.

Sejalan dengan program pemerintah, Telkom Group juga telah menuntaskan peningkatan kapasitas layanan seluler dan menyediakan layanan **WiFi di 16 lokasi Huntara** melalui penyediaan **lebih dari 300 access point**, menyesuaikan kesiapan hunian. **100%**

RECOVERY

Tanggal	Aceh		
	Terdampak	Berfungsi	Diperbaiki
18 Apr	3.815	3.815	100%
19 Apr	3.815	3.815	100%
20 Apr	3.815	3.815	100%
21 Apr	3.815	3.815	100%
22 Apr	3.815	3.815	100%

Tren Pemulihan *Base Transceiver Station* (BTS)
Se **Aceh**





PROGRES AKTIVASI PASAR BERDASARKAN DATA KEMENDAG DAN POSKO SATGAS PRR PER 22 April 2026

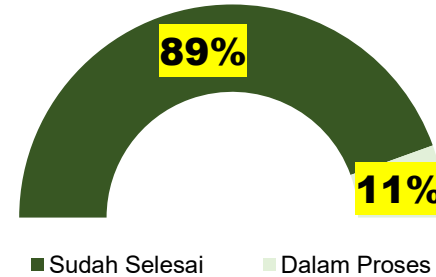


Aktivasi Pasar

Aceh
Pasar Rakyat terdampak: 127
Beroperasi:
114
(89%)
Belum Beroperasi: 13

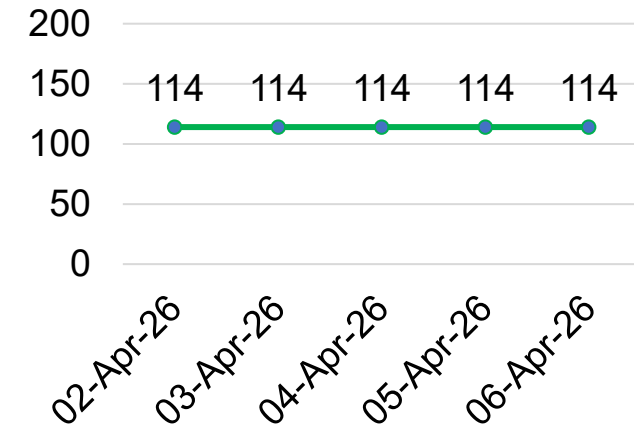
Persentase Aktivasi Pasar

Se Aceh



No	Tanggal	Aceh		
		Total Pasar	Sudah Beroperasi	Belum Beroperasi
1	18 Apr	127	114	13
2	19 Apr	127	114	13
3	20 Apr	127	114	13
4	21 Apr	127	114	13
5	22 Apr	127	114	13

Tren Total Aktivasi Pasar
Se Aceh





PROGRES PEMULIHAN SARPRAS PEREKONOMIAN BERDASARKAN DATA KEMEN UMKM DAN POSKO SATGAS PRR PER 22 April 2026



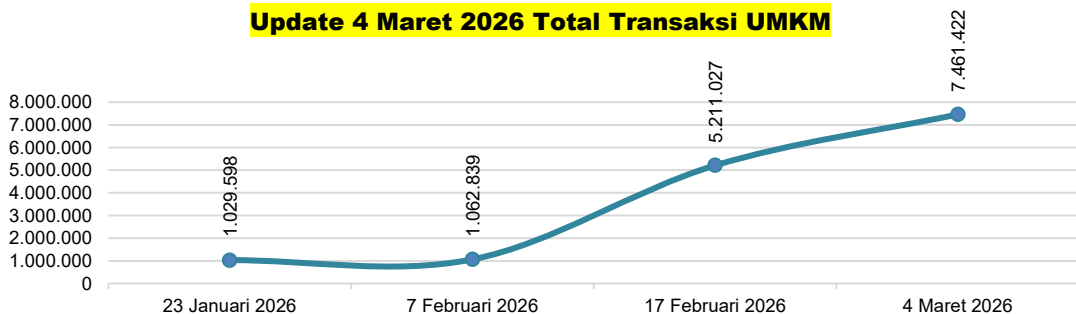
Aktivasi UMKM (Resto, Cafe, Warung, dan Toko)

Aceh
17 Kab/Kota
94,44%
Lancar/Normal

Terdapat 2 Kab yang masih ada Resto, Cafe, Warung, dan Toko belum berjalan lancar/normal:

No (1)	Daerah (2)	Keterangan (3)
1.	Kab. Aceh Tengah	<ul style="list-style-type: none"> Terdapat 13 Restoran, Warung, Kafe dan Kedai yang mengalami rusak berat yang tersebar di Desa Lumut Kecamatan Linge 2 unit, Desa kalasegi kecamatan Bintang 1 unit, Desa Mendali Kecamatan Kebayakan 5 unit, Desa Payareje Tamideleng Kecamatan Kebayakan 1 Unit, Desa Teluk One One Kecamatan Luktalar 3 unit, Desa Payatampu Kecamatan rusipantara 1 unit 5 Hotel/Penginapan Mengalami Rusak Berat yang tersebar di Desa Mendali 3 unit, Desa Hakim balebujang 1 unit, Desa payatumpi 1 unit

Update 4 Maret 2026 Total Transaksi UMKM



Kebijakan Relaksasi Ekonomi bagi Debitur KUR Terdampak Bencana Sumatera (Berdasarkan Permenko No. 2 Tahun 2026 Pedoman Pelaksanaan KUR Pascabencana di Wilayah Prov. Aceh, Sumut, dan Sumbar)

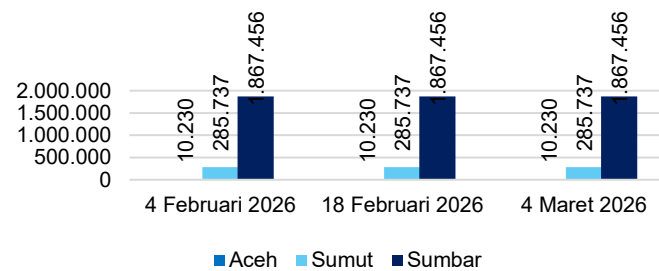


Progres Pemetaan Debitur KUR Terdampak 3 Provinsi

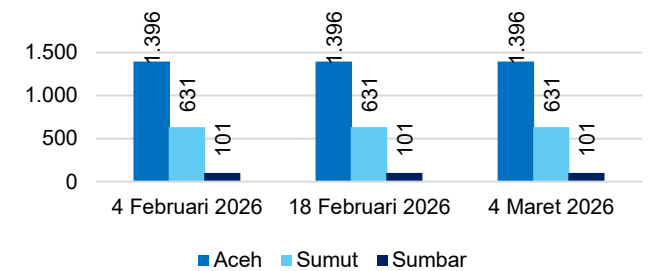
No (1)	Tanggal (2)	Aceh, Sumut dan Sumbar	
		Debitur KUR (3)	Outstanding (4)
1	26 Jan	111.601 debitur	6,02 Triliun
2	10 Mar	193.703 debitur	11,22 Triliun

No (1)	Provinsi (2)	Debitur KUR (3)	Outstanding (4)
2	Sumut	44.049 debitur	2,43 Triliun
3	Sumbar	27.670 debitur	1,64 Triliun

Transaksi E-Commerce (Unit)



Produk E-Commerce (Unit)



PROGRES PEMULIHAN SEKTOR PERTANIAN BERDASARKAN DATA KEMENTERIAN DAN POSKO SATGAS PRR PER 22 April 2026



Pemulihan Lahan Pertanian

Target Pemulihan Sawah: 42.702 Ha, Selesai Konstruksi 991 Ha (2%)

Aceh

Target pemulihan: 31.464 Ha

Selesai Konstruksi:

116 Ha
(0,36%)

Proses Konstruksi:
3.681 Ha

Progress Rehabilitasi dan Rekonstruksi 2026

T: 42.702
R: 1.311

1. REHABILITASI LAHAN SAWAH DAN OPLAH (Ha)

T: Aceh: 31.464, Sumut: 7.336, Sumbar: 3.902
R: Aceh: -; Sumut: 205; Sumbar: 1.106
(proses pengerjaan)

T: 1.394
R: -

2. IRIGASI PERPOMPAAN (Unit)

T: Aceh: 641, Sumut: 513, Sumbar: 240
R: Aceh: -; Sumut: -; Sumbar: -
(proses identifikasi CPCL)

T: 420
R: -

3. IRIGASI PERPIPAAN (Unit)

T: Aceh: 149, Sumut: 84, Sumbar: 187
R: Aceh: -; Sumut: -; Sumbar: -
(proses identifikasi CPCL)

T: 147
R: 101

4. JALAN USAHA TANI (Unit)

T: Aceh: 106, Sumut: -, Sumbar: 41
R: Aceh: 88, Sumut: -, Sumbar: 13
(usulan CPCL masuk, proses verbal)

T: 575
R: -

5. OPERASI DAN PEMELIHARAAN JAR. IRIGASI TERSIER (Unit)

T: Aceh: 300, Sumut: 95, Sumbar: 180
R: Aceh: -; Sumut: -; Sumbar: -
(toroses identifikasi CPCL)

T: 84.506
R: 39.926

6. BANTUAN BENIH PADI (Ha)

T: Aceh: 43.334, Sumut: 39.736, Sumbar: 1.436
R: Aceh: 14.776, Sumut: 24.768, Sumbar: 382
(proses salur)

T: 10.775
R: -

7. BANTUAN BENIH JAGUNG (Ha)

T: Aceh: 1.225, Sumut: 5.832, Sumbar: 3.718
R: Aceh: -; Sumut: -; Sumbar: -
(proses identifikasi CPCL)

T: 37.400
R: -

8. REHAB KAWASAN PERKEBUNAN (Ha)

T: Aceh: 26.100, Sumut: 3.500, Sumbar: 7.800
R: Aceh: -; Sumut: -; Sumbar: -
(proses identifikasi CPCL)

T: 6.952
R: 3.586

9. BANTUAN ALSIN PRA PANEN (Unit)

T: Aceh: 2.047, Sumut: 1.537, Sumbar: 3.368
R: Aceh: 2.261, Sumut: 663, Sumbar: 662
(usulan CPCL masuk)

T: 367
R: -

10. BANTUAN ALSIN PASCA PANEN (Unit)

T: Aceh: 107, Sumut: 175, Sumbar: 185
R: Aceh: -; Sumut: -; Sumbar: -
(proses identifikasi CPCL)

T: 19.435
R: -

11. BANTUAN PEMBENAH TANAH/DOLOMIT (Ton)

T: Aceh: 5.305, Sumut: 8.235, Sumbar: 5.896
R: Aceh: -; Sumut: -; Sumbar: -
(proses identifikasi CPCL)

Tingkat Kerusakan Lahan Sawah Terdampak Bencana

Provinsi	Jumlah Kab/Kota Terdampak	Rusak Ringan (Ha)	Rusak Sedang (Ha)	Rusak Berat (Ha)	Total (Ha)
(1)	(2)	(3)	(4)	(5)	(6)
Aceh	19	27.483	13.405	16.283	57.171

Progress Pemulihan Lahan Sawah Terdampak Bencana

Aceh		
Uraian	Luas	Persentase
(6)	(7)	(8)
Target	31.464	100%
Proses Konstruksi	3.681	11,69%
Selesai Konstruksi	116	0,36%





PROGRES PEMULIHAN SEKTOR PERIKANAN BERDASARKAN DATA KEMEN KKP DAN POSKO SATGAS PRR PER 22 April 2026



Pemulihan Lahan Tambak dan Keramba (Proses Pendataan)

Lahan Tambak Terdampak		Lahan Keramba Terdampak		Pembudidaya Terdampak	
Provinsi	Luas (Ha)	Provinsi	Jumlah (Unit)	Provinsi	Jumlah (Unit)
Aceh	30.417	Aceh	1.953	Aceh	18.593

No.	Lokasi Terdampak	Jumlah Pembudidaya (Orang)	Lahan (Ha)
(1)	(2)	(3)	(4)
1	Kab. Pidie	623	1.226,79
2	Kab. Pidie Jaya	1.468	1.756,49
3	Kab. Bireun	3.681	4.943,33
4	Kab. Aceh Utara	6.006	10.661,88
5	Kab. Aceh Timur	3.668	7.155,41
6	Kab. Aceh Tamiang	130	3.435,49
7	Kab. Aceh Tengah	1.141	36,59
8	Kab. Aceh Selatan	127	13,25
9	Kab. Nagan Raya	59	2,89
10	Kab. Aceh Barat	28	4,39
11	Kab. Bener Meriah	502	16,16
12	Kab. Gayo Luwes	83	13,58
13	Kab. Aceh Tenggara	128	13,58
14	Kab. Aceh Singkil	72	3,9
15	Kota Lhoukseumawe	399	348,2
16	Kota Langsa	478	785,85
17	Kab. Aceh Besar	-	-
18	Kota Subulussalam	-	-
Total		18.593	30.417,77

Pembudidaya Ikan, **Wilayah Terdampak: 16 Kab/Kota 30.417 Ha 18.593 Orang**

1. Terjadi kerusakan pada tambak dan kolam, Balai benih ikan
2. Terjadi kerusakan sistem irigasi, saluran air, pintu air, dan jalan produksi
3. Terjadi aktivitas usaha ekonomi bubidaya ikan yang gagal panen akibat banjir



Pendampingan dan Dukungan Operasional BBI Timang Gajah, Kab. Bener Meriah melalui Bantuan Calon Induk

Bantuan 4800 ekor/12 paket Calon Induk Nila bagian dari aksi nyata pascabencana Sumatera sebagaimana diajukan oleh Bupati Bener Meriah telah disalurkan di BBI Timang Gajah Kab. Bener Meriah tanggal 15 Februari 2026.

Perkembangan Umum Rehabilitasi & Rekonstruksi Tambak Terdampak bencana

- Rehabilitasi dan rekonstruksi tambak saat ini dalam proses identifikasi kerusakan dan pemilik tambak (by name by address), melibatkan pelaku usaha dan dinas Kelautan dan Perikanan setempat.
- Diusulkan tambahan anggaran untuk penanganan rehabilitasi dan rekonstruksi bencana sebesar Rp,1,7 T.
- Renduk dan Renaksi bidang KKP sudah diselesaikan
- KKP sedang berproses menyiapkan Juknis RR pasca bencana bidang kelautan dan perikanan

Catatan:

Kementerian KKP telah mengirimkan surat kepada Kab/Kota terdampak melalui surat **No.B.1273/DJPB.1/TU.130/III/2026 tanggal 1 Maret 2026 terkait data Mikro BNBA,**





LAPORAN PERSEDIAAN CADANGAN BERAS PEMERINTAH (CBP) DAN PENYALURAN CBP/CADANGAN PANGAN PEMERINTAH DAERAH (CPPD) TERKAIT BENCANA SUMATERA (KONPERS SATGAS 11 FEB 2026)

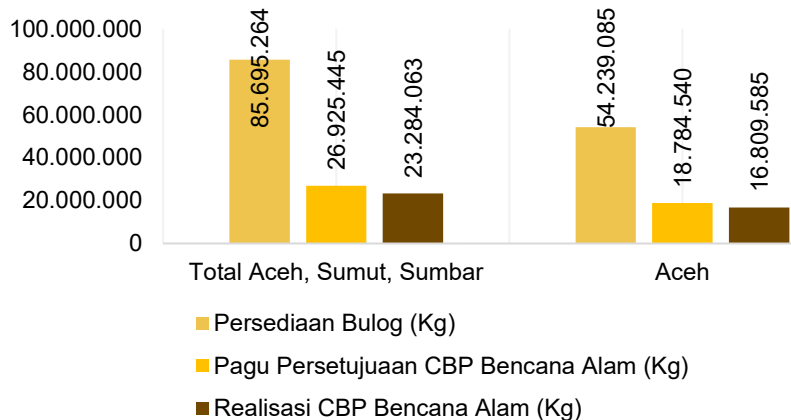


Ketersediaan Cadangan Pangan Cadangan Beras Pemerintah (CPB)

Aceh

Persediaan Bulog (Kg)	54.239.085
Pagu Persetujuan CBP Bencana Alam (Kg)	18.784.540
Realisasi CBP Bencana Alam (Kg)	16.809.585

Se-Aceh



NO.	KANWIL/KANCAB	PERSEDIAAN BULOG (KG)	KABUPATEN/KOTA	CBP TANGGAP DARURAT		
				PAGU PERSETUJUAN CBP BENCAL (Kg)	REALISASI CBP BENCAL (Kg)	REALISASI (%)
1	01001 - KANWIL ACEH	10.882.088	PROVINSI ACEH (BELUM BREAKDOWN)	139,065.40	-	0%
			KAB. ACEH BESAR	254,795.00	214,795.00	84%
			KOTA BANDA ACEH	-	-	-
			KOTA SABANG	-	-	-
SUBTOTAL KANWIL ACEH			393,860.40	214,795.00	54.54%	
2	01010 - KANCAB LHOKSEUMAWE	20.644.348	KAB. ACEH UTARA	3,066,954.00	2,752,900.00	90%
			KAB. BIREUEN	909,310.50	909,310.50	100%
			KOTA LHOKSEUMAWE	990,687.00	990,687.00	100%
			SUBTOTAL KANCAB LHOKSEUMAWE			4,966,951.50
3	01020 - KANCAB LANGSA	5.118.223	KAB. ACEH TAMIANG	4,194,843.25	2,713,008.25	65%
			KAB. ACEH TIMUR	1,861,174.00	1,861,174.00	100%
			KOTA LANGSA	1,127,154.00	1,127,154.00	100%
			SUBTOTAL KANCAB LANGSA			7,183,171.25
4	01030 - KANCAB MEULABOH	3.751.071	KAB. ACEH BARAT	191,432.50	191,432.50	100%
			KAB. ACEH JAYA	-	-	-
			KAB. NAGAN RAYA	134,442.00	134,442.00	100%
			KAB. SIMEULUE	-	-	-
SUBTOTAL KANCAB MEULABOH			325,874.50	325,874.50	100.00%	
5	01040 - KANCAB SIGLI	10.788.072	KAB. PIDIE	121,622.00	121,622.00	100%
			KAB. PIDIE JAYA	1,276,187.50	1,276,187.50	100%
SUBTOTAL KANCAB SIGLI			1,397,809.50	1,397,809.50	100.00%	
6	01050 - KANCAB KUTACANE	1.128.602	KAB. ACEH TENGGARA	71,186.50	71,186.50	100%
			KAB. GAYO LUES	239,225.50	239,225.50	100%
SUBTOTAL KANCAB KUTACANE			310,412.00	310,412.00	100.00%	
7	01060 - KANCAB BLANG PIDIE	1.700.591	KAB. ACEH BARAT DAYA	-	-	-
			KAB. ACEH SELATAN	23,433.00	23,433.00	100%
			KAB. ACEH SINGKIL	555,077.00	555,077.00	100%
			KOTA SUBULUSSALAM	39,466.00	39,466.00	100%
SUBTOTAL KANCAB BLANG PIDIE			617,976.00	617,976.00	100.00%	
8	01070 - KANCAB TAKENGON	226.090	KAB. ACEH TENGAH	1,535,962.50	1,535,962.50	100%
			KAB. BENER MERIAH	2,052,522.70	2,052,522.60	100%
SUBTOTAL KANCAB TAKENGON			3,588,485.20	3,588,485.10	100.00%	
TOTAL KANWIL ACEH		54.239.085		18,784,540.35	16,809,585.85	89.49%

Keterangan:
 - CBP: Cadangan Beras Pemerintah
 - CPPD: Cadangan Pangan Pemerintah Daerah
 - KLDI: Kementerian/Lembaga/Dinas/Instansi
 - Bencal: Bencana Alam
 - Banpang: Bantuan Pangan





PROGRES PEMULIHAN SARPRAS RUMAH IBADAH BERDASARKAN DATA KEMENAG DAN POSKO SATGAS PRR PER 22 April 2026

Perbaikan Fasilitas Ibadah



Prov.	Terdampak	Beroperasi	Belum Beroperasi	Persen Beroperasi
Aceh	918	906	12	98,69%

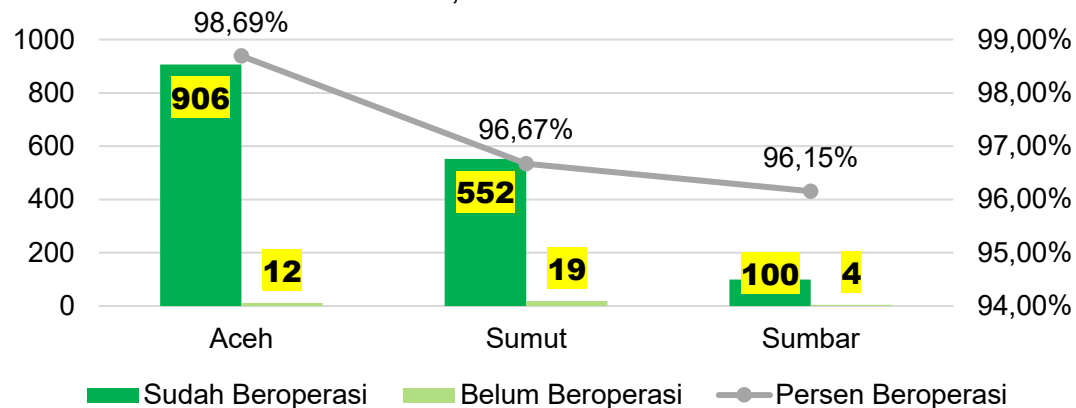
Fasilitas Ibadah Terdampak

Aceh

12 Masjid/Mushalla

Tersebar di Kab. Bireun,
Kab. Aceh Timur, Kab. Aceh Tengah, Kab. Aceh
Utara

Perbandingan Operasionalisasi Rumah Ibadah Terdampak
Se Aceh, Sumut dan Sumbar



Dana Bantuan Rehabilitasi Rumah Ibadah

No	Provinsi	Jumlah Tersalurkan	Belum Tersalurkan	Total Anggaran	Persen Bantuan	
(1)	(2)	(3)	(4)	(5)	(6)	(7)
1	Aceh	918	85	-	3.750.000.000	9,25%

Bantuan Pascabencana di Wilayah Sumatra Sinergitas Dengan Lembaga Zakat (Menyambut Ramadan)

No	Nama Program	Keterangan
1	Distribusi 200.000 Eksemplar Mushaf Al-Quran dan Buku Keagamaan	Proses Kirim
2	Bantuan 231 Ekor Sapi/Lembut/Kambing	Adat Meugang Aceh (Kab. Pidie Jaya, Kab. Bireuen, Kab. Aceh Utara, Kab. Aceh Tengah, Kab. Aceh Timur, dan Kab. Aceh Tamiang)
3	Distribusi 10.000 Paket Perlengkapan Ibadah	Proses Kirim

